



CORTE SUPREMA DE JUSTICIA
PODER JUDICIAL DE TUCUMÁN



DIRECCIÓN DE ESTADÍSTICAS
OFICINA DE GESTIÓN JUDICIAL

CONDENAS Y ABSOLUCIONES EN EL FUERO PENAL CONCLUSIONAL

Febrero de 2021 a noviembre de 2022

PODER JUDICIAL TUCUMÁN



El presente informe responde al pedido realizado por la Excma. Corte Suprema de Justicia de la Provincia de Tucumán respecto de información sobre condenas y absoluciones dictadas en el fuero penal conclusional desde febrero de 2021.

La información con la que se elaboró el presente informe fue remitida por el Área de Gestión del Período de Resolución de Causas Pendientes, oficina que realiza el seguimiento de estos datos a partir de las sentencias dictadas mediante audiencias agendadas y registradas en el SAE.

Los datos disponibles surgen de los agendamientos de audiencias y sentencias dictadas cargadas en el SAE por los operadores de las salas conclusionales y el juzgado correccional conclusional, información que fue complementada con el seguimiento realizado por Área de Gestión del Período de Resolución de Causas Pendientes. Las fechas que se consignan corresponden a la fecha en que se dictan sentencias de abreviados aceptados y sentencias de debates realizados, y fueron clasificadas de la siguiente manera: 1) Sentencias con condenas: incluye aquellas sentencias que sólo dictaron condenas y sentencias que dictaron condenas y absoluciones en la misma resolución; 2) Sentencias absolutorias: incluyen aquellas sentencias en las que solo se dictaron absoluciones.

Los indicadores calculados en este informe son los siguientes:

- A) Sentencias de condenas y/o absoluciones dictadas en debate y abreviados.
- B) Sentencias de condenas y/o absoluciones dictadas por mes.
- C) Sentencias de condenas y/o absoluciones dictadas según delito.
- D) Sentencias de condenas y/o absoluciones dictadas según gravedad.
- E) Sentencias de condenas dictadas según cumplimiento efectivo/condicional por mes.

Tabla 1.- Sentencias dictadas que resolvieron condenas y/o absoluciones en las Salas Conclusionales y Juzgado Correccional Conclusional según sean en debate o abreviado. Período: febrero de 2021 a noviembre de 2022.

| Mes | Total | Sentencias con condenas | Porcentaje de sentencias con condena | Sentencias absolutorias | Porcentaje de sentencias absolutorias |
|--------------|------------|-------------------------|--------------------------------------|-------------------------|---------------------------------------|
| Abreviados | 621 | 621 | 100% | N/C | N/C |
| Debates | 281 | 213 | 76% | 68 | 24% |
| Total | 902 | 834 | 92% | 68 | 8% |

*No corresponde (N/C), en juicios abreviados no se dictan sentencias absolutorias.

Gráfico 1.- Sentencias que resolvieron condenas y/o absoluciones en las Salas Conclusionales y Juzgado Correccional Conclusional según se dictaron en juicios de debate o abreviados. (100%=902). Período: febrero de 2021 a noviembre de 2022.

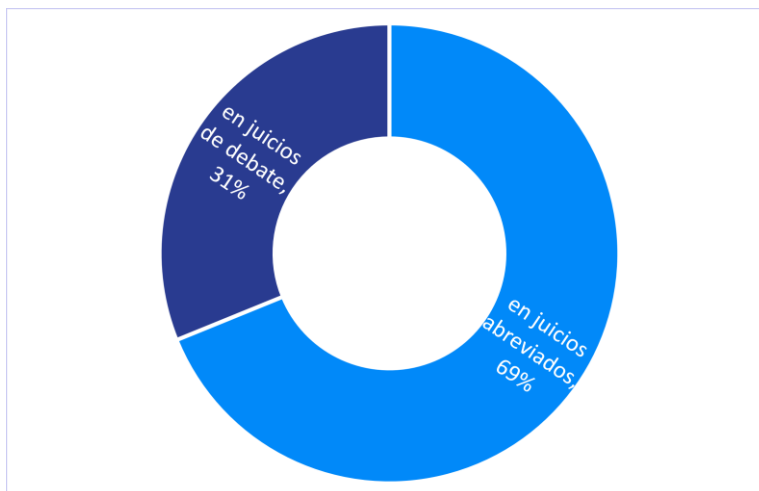


Tabla 2.- Sentencias dictadas que resolvieron condenas y/o absoluciones en las Salas Conclusionales y Juzgado Correccional Conclusional por mes. Período: febrero de 2021 a noviembre de 2022.

| Año | Mes | Total | Sentencias con condenas | Porcentaje de sentencias con condena | Sentencias absolutorias | Porcentaje de sentencias absolutorias |
|------|------------|--------------|-------------------------|--------------------------------------|-------------------------|---------------------------------------|
| 2021 | Febrero | 24 | 22 | 92% | 2 | 8% |
| | Marzo | 31 | 29 | 94% | 2 | 6% |
| | Abril | 47 | 41 | 87% | 6 | 13% |
| | Mayo | 41 | 37 | 90% | 4 | 10% |
| | Junio | 50 | 47 | 94% | 3 | 6% |
| | Julio | 28 | 26 | 93% | 2 | 7% |
| | Agosto | 48 | 47 | 98% | 1 | 2% |
| | Septiembre | 41 | 41 | 100% | 0 | 0% |
| | Octubre | 51 | 49 | 96% | 2 | 4% |
| | Noviembre | 30 | 29 | 97% | 1 | 3% |
| | Diciembre | 51 | 47 | 92% | 4 | 8% |
| | | Total | 442 | 415 | 94% | 27 |
| 2022 | Febrero | 14 | 13 | 93% | 1 | 7% |
| | Marzo | 55 | 47 | 85% | 8 | 15% |
| | Abril | 46 | 44 | 96% | 2 | 4% |
| | Mayo | 61 | 59 | 97% | 2 | 3% |
| | Junio | 55 | 48 | 87% | 7 | 13% |
| | Julio | 34 | 32 | 94% | 2 | 6% |
| | Agosto | 62 | 55 | 89% | 7 | 11% |
| | Septiembre | 62 | 57 | 92% | 5 | 8% |
| | Octubre | 39 | 34 | 87% | 5 | 13% |
| | Noviembre | 32 | 30 | 94% | 2 | 6% |

Gráfico 2.- Cantidad de sentencias dictadas que resolvieron condenas y/o absoluciones en las Salas Conclusionales y Juzgado Correccional Conclusional por mes. Período: febrero de 2021 a noviembre de 2022.

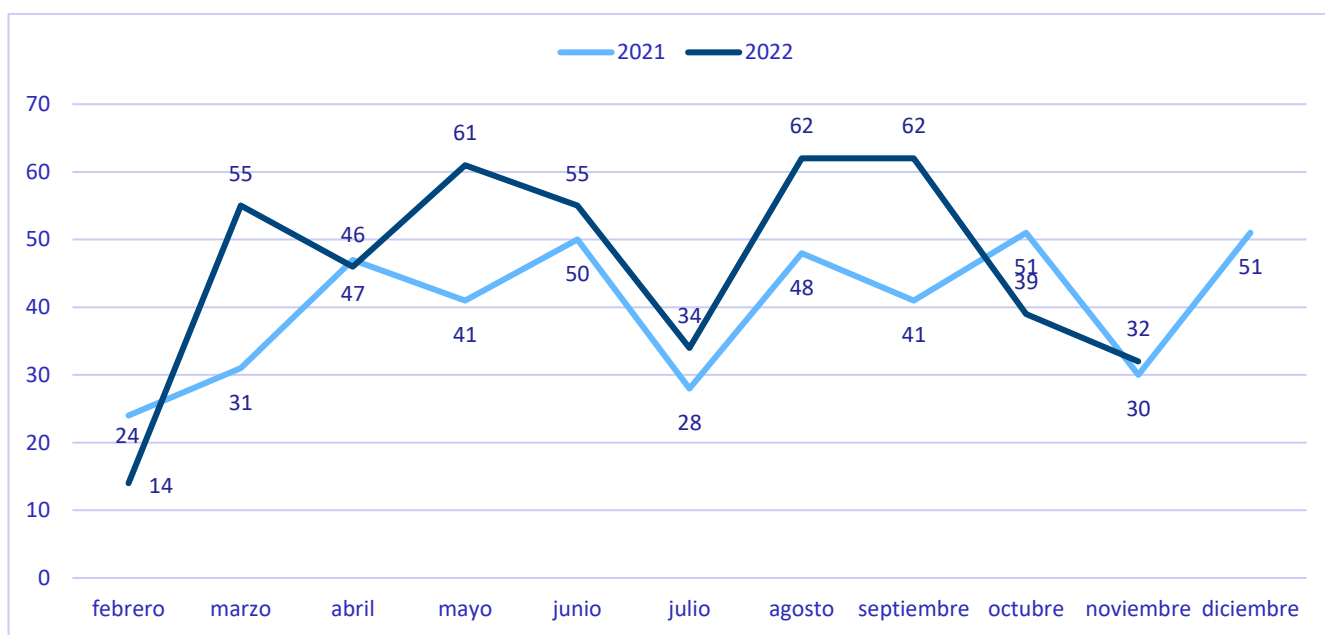


Tabla 3.- Sentencias dictadas que resolvieron condenas y/o absoluciones en las Salas Conclusionales y Juzgado Correccional Conclusional por delito. Período: febrero de 2021 a noviembre de 2022.

| Delito | Cantidad | Porcentaje |
|------------------------|------------|-------------|
| ABUSO SEXUAL | 358 | 40% |
| HOMICIDIO | 228 | 25% |
| LESIONES | 102 | 11% |
| ROBO AGRAVADO | 96 | 11% |
| AMENAZAS | 31 | 3% |
| TENTATIVA DE HOMICIDIO | 24 | 3% |
| OTROS | 63 | 7% |
| TOTAL | 902 | 100% |

Gráfico 3.- Cantidad de sentencias dictadas que resolvieron condenas y/o absoluciones en las Salas Conclusionales y Juzgado Correccional Conclusional por delito. Período: febrero de 2021 a noviembre de 2022.

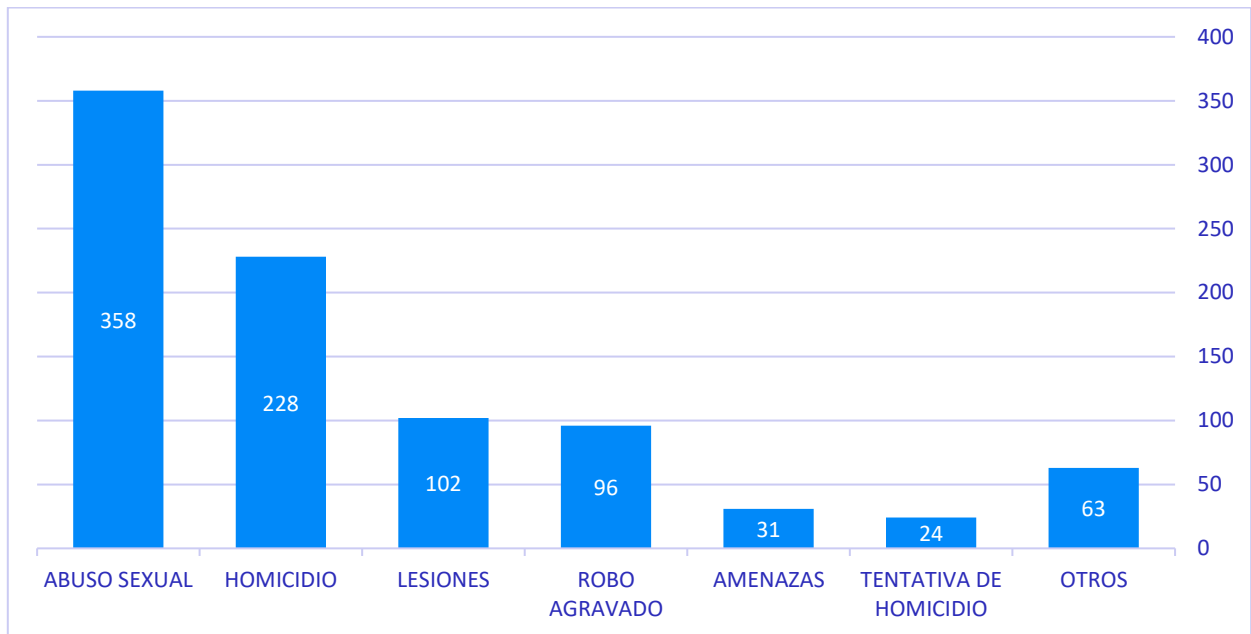


Tabla 4.- Sentencias dictadas que resolvieron condenas y/o absoluciones en las Salas Conclusionales y Juzgado Correccional Conclusional según gravedad. Período: febrero de 2021 a noviembre de 2022.

| Gravedad | Cantidad | Porcentaje |
|---------------|------------|-------------|
| Alta gravedad | 759 | 84% |
| Otros | 143 | 16% |
| Total | 902 | 100% |

* Las causas con delitos de homicidios dolosos, abusos sexuales, robos agravados y aquellas con personas privadas de libertad son considerados como de "Alta gravedad" y prioritarios según lo dispuesto por la Honorable Legislatura de la provincia (Artículo 27. Ley 8.934).

Tabla 5.- Cantidad de sentencias dictadas con condena en las Salas Conclusionales y Juzgado Correccional Conclusional según sean de cumplimiento efectivo o condicional. Período: febrero de 2021 a noviembre de 2022.

| Año | Mes | Efectiva | Condicional | Efectiva y condicional | Total |
|------|--------------|----------|-------------|------------------------|----------|
| 2021 | Febrero | 16 | 6 | 0 | 22 |
| | Marzo | 27 | 2 | 0 | 29 |
| | Abril | 29 | 10 | 2 | 41 |
| | Mayo | 25 | 12 | 0 | 37 |
| | Junio | 34 | 13 | 0 | 47 |
| | Julio | 19 | 7 | 0 | 26 |
| | Agosto | 23 | 24 | 0 | 47 |
| | Septiembre | 24 | 17 | 0 | 41 |
| | Octubre | 29 | 20 | 0 | 49 |
| | Noviembre | 21 | 6 | 2 | 29 |
| | Diciembre | 29 | 18 | 0 | 47 |
| | Total | | 276 | 135 | 4 |
| 2022 | Febrero | 8 | 5 | 0 | 13 |
| | Marzo | 35 | 12 | 0 | 47 |
| | Abril | 32 | 11 | 1 | 44 |
| | Mayo | 28 | 30 | 1 | 59 |
| | Junio | 19 | 29 | 0 | 48 |
| | Julio | 15 | 17 | 0 | 32 |
| | Agosto | 21 | 34 | 0 | 55 |
| | Septiembre | 25 | 31 | 1 | 57 |
| | Octubre | 18 | 15 | 1 | 34 |
| | Noviembre | 16 | 12 | 2 | 30 |

Gráfico 4.- Sentencias que resolvieron condenas en las Salas Conclusionales y Juzgado Correccional Conclusional según sean de cumplimiento efectivo o condicional. (100%=834). Período: febrero de 2021 a noviembre de 2022.

