



CORTE SUPREMA DE JUSTICIA
PODER JUDICIAL DE TUCUMÁN



DIRECCIÓN DE ESTADÍSTICAS
OFICINA DE GESTIÓN JUDICIAL

INFORME DE LA ACTIVIDAD JUDICIAL

DESDE EL 1 DE FEBRERO AL 23 DE ABRIL DE 2023

CORTE SUPREMA DE JUSTICIA – PROVINCIA DE TUCUMÁN

RESUMEN EJECUTIVO

Contenido

- **Sección 1: Actividad Judicial**

Indicadores que surgen de los registros informáticos diarios que realizan los agentes de las unidades judiciales en el Sistema de Administración de Expedientes (SAE).

- **Sección 2: Portal del SAE y otros Accesos Remotos**

Indicadores que muestran las diferentes actividades de carácter virtual que se realizan en el mencionado portal y otras redes de acceso remoto, efectuadas por agentes externos o internos al Poder Judicial.

- **Sección 3: Mesas de Entradas Virtuales**

Indicadores sobre las mesas de entradas virtuales ubicadas en diferentes sedes del Poder Judicial, con fines de asesorar y agilizar en los trámites que desean realizar los agentes de justicia y el público en general.

- **Sección 4: Metodología de Análisis y Procesamiento**

Descripción de las fuentes de información y definición de indicadores utilizados en las secciones 1, 2 y 3.



EXPEDIENTES INGRESADOS

15.736

EXPEDIENTES CON ACTUACIONES

FIRMADAS 147.533

ACTUACIONES FIRMADAS

1.101.783

SENTENCIAS DICTADAS

28.310

Sección 1

ACTIVIDAD JUDICIAL

Actividad registrada en el SAE por las unidades jurisdiccionales del 1 de febrero al 23 de abril de 2023



CORTE SUPREMA DE JUSTICIA
PODER JUDICIAL DE TUCUMÁN



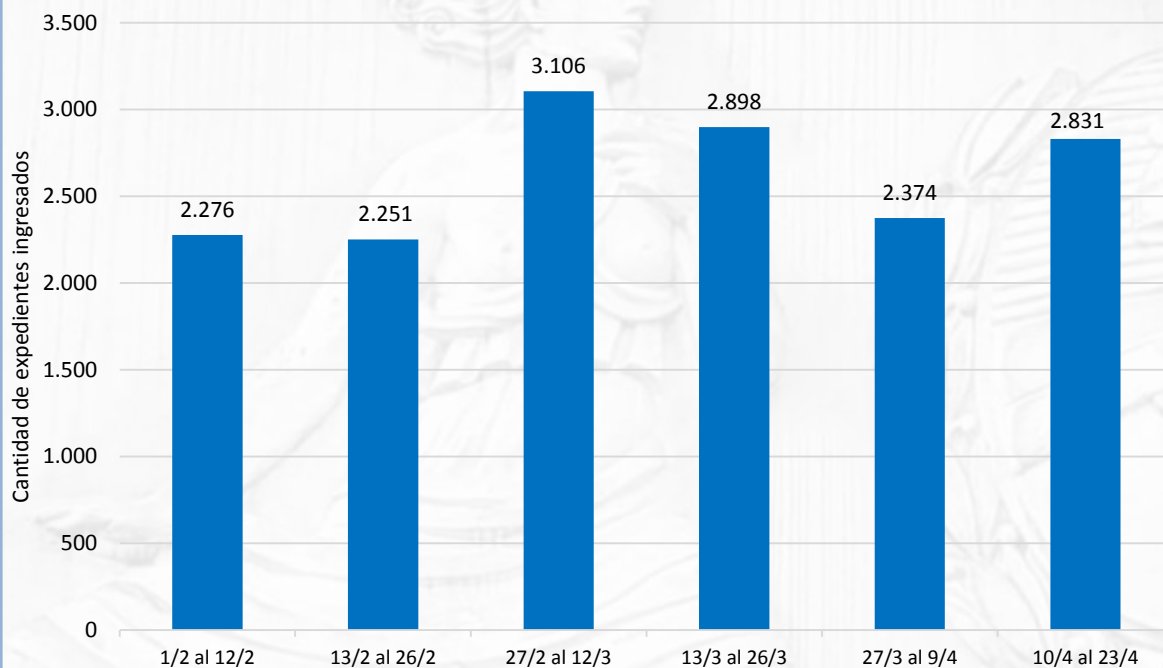
DIRECCIÓN DE ESTADÍSTICAS
OFICINA DE GESTIÓN JUDICIAL

Ingresos de expedientes registrados en el SAE desde el 1 de febrero

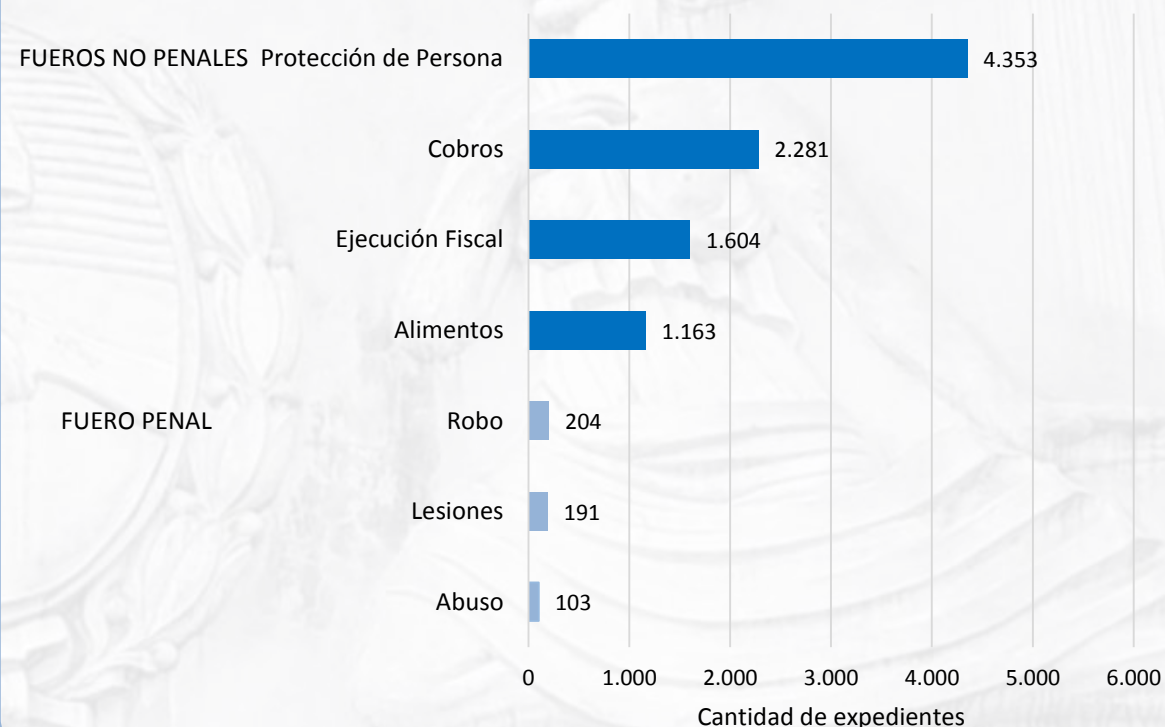
EXPEDIENTES INGRESADOS

15.736

Expedientes ingresados al Poder Judicial desde el 1 de febrero

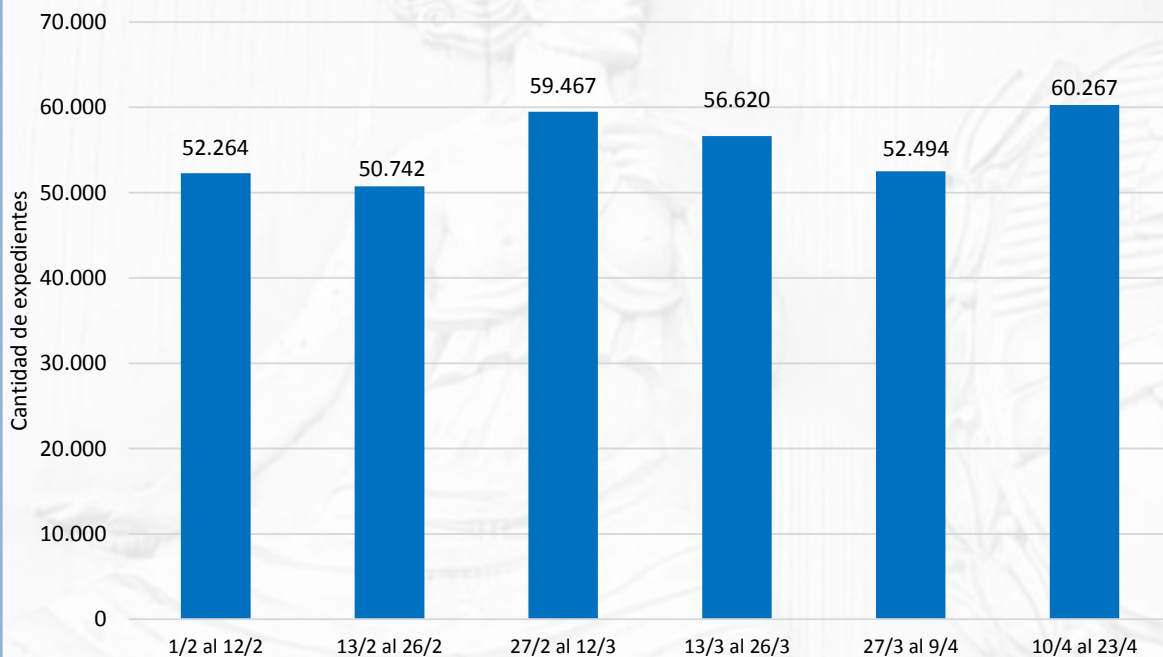


Tipos de delitos o procesos más frecuentemente especificados en expedientes ingresados al Poder Judicial desde el 1 de febrero

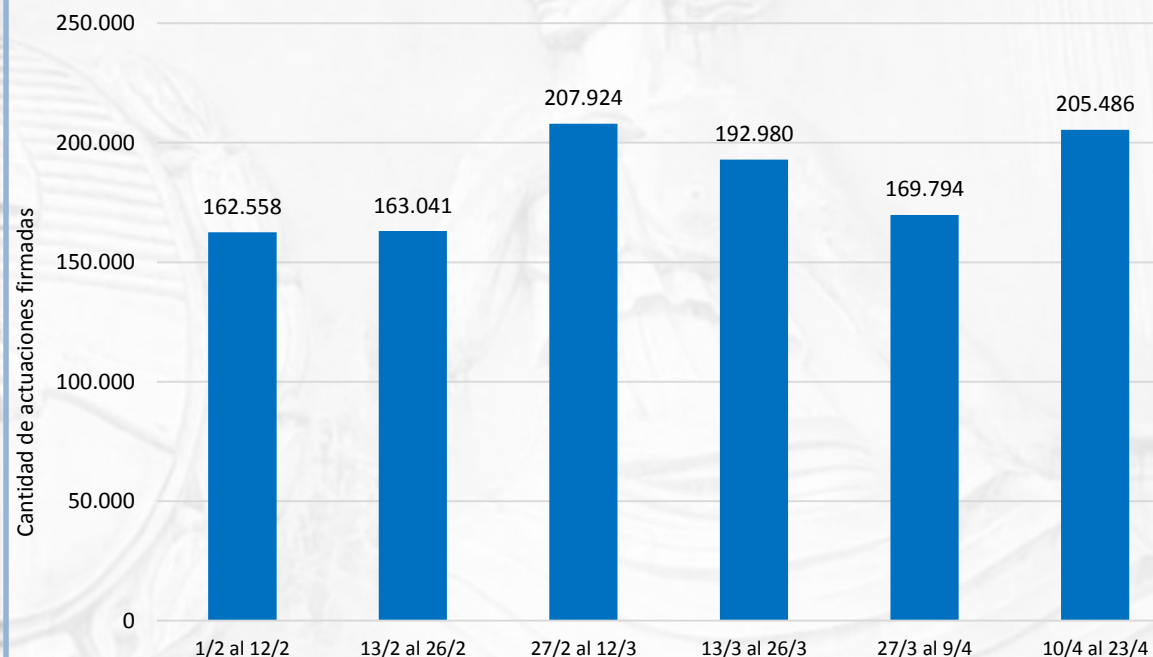


Expedientes con actuaciones firmadas en el SAE desde el 1 de febrero

Expedientes con actuaciones firmadas en el Poder Judicial desde el 1 de febrero



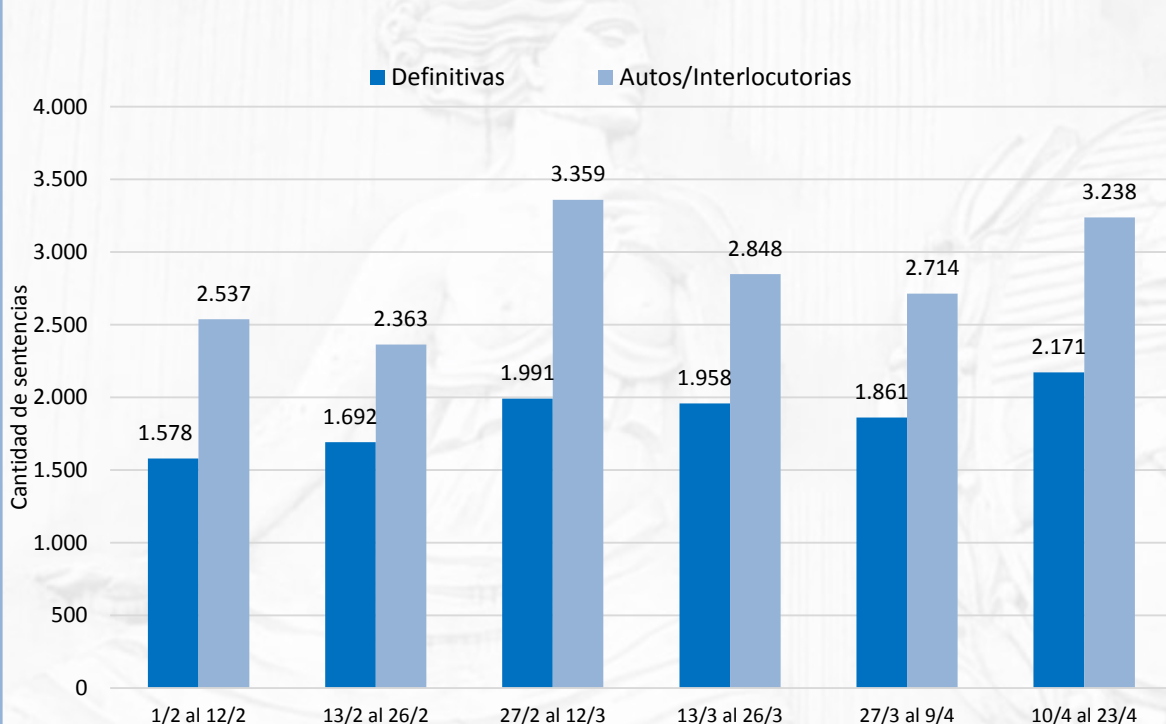
Actuaciones firmadas en el Poder Judicial desde el 1 de febrero



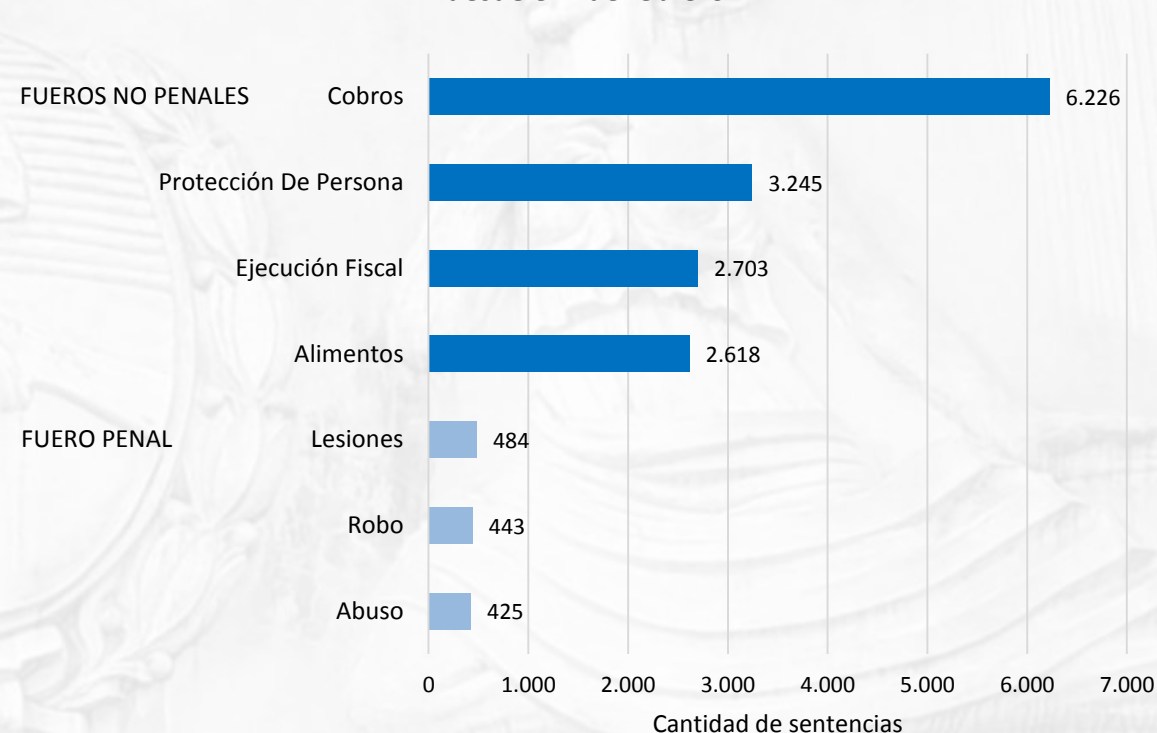
Sentencias registradas en el SAE desde el 1 de febrero

SENTENCIAS DICTADAS
28.310

Sentencias dictadas en el Poder Judicial desde el 1 de febrero



Tipos de delitos o procesos más frecuentemente especificados en expedientes con sentencias dictadas en el Poder Judicial desde el 1 de febrero



PRESENTACIONES DIGITALES

369.575

CONSULTAS ENVIADAS A UNIDADES

17.359

OFICIOS CON FIRMA DIGITAL

77.201

NOTIFICACIONES A CASILLERO

DIGITAL 1.005.955

BOLETAS DE PAGO GENERADAS

79.938

Sección 2

PORTAL DEL SAE y otros Accesos Remotos

Actividad realizada en el Portal del SAE desde el 1 de febrero al 23 de abril de 2023

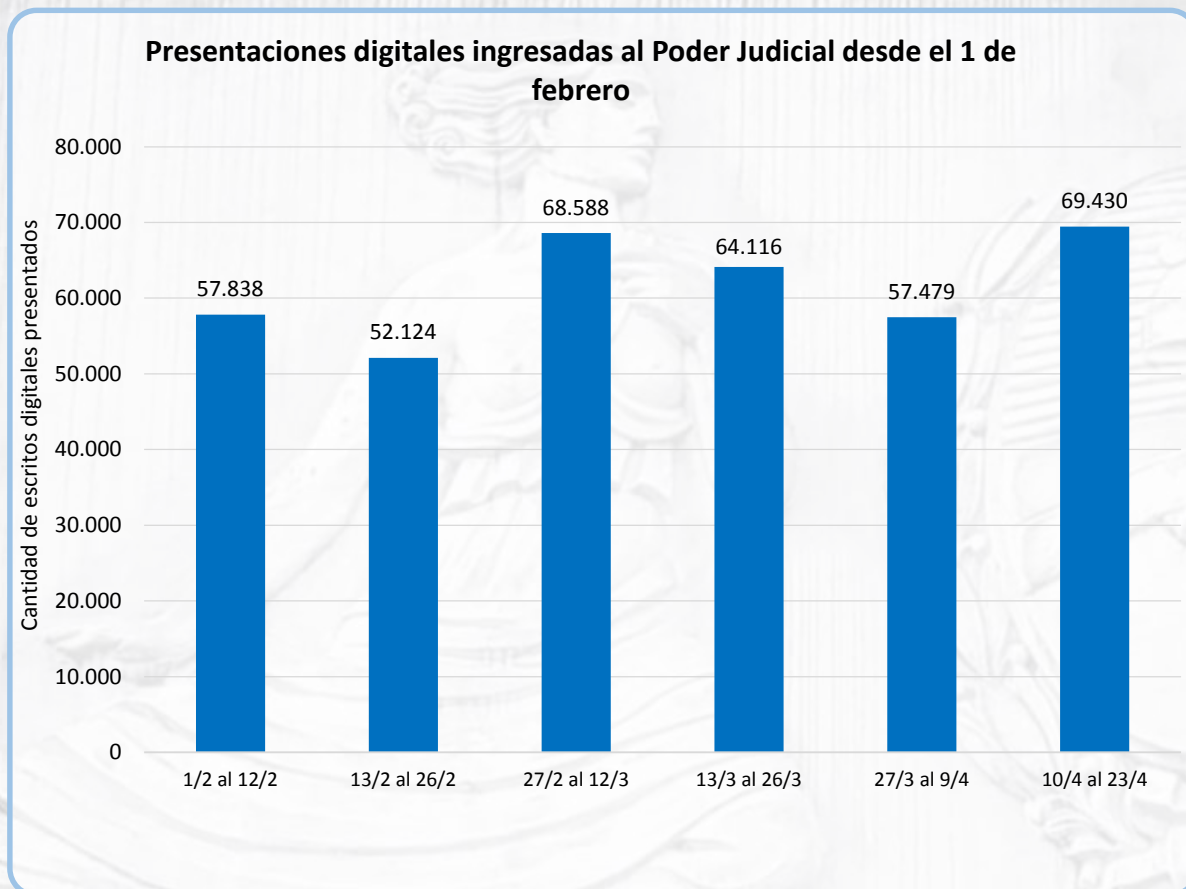


CORTE SUPREMA DE JUSTICIA
PODER JUDICIAL DE TUCUMÁN

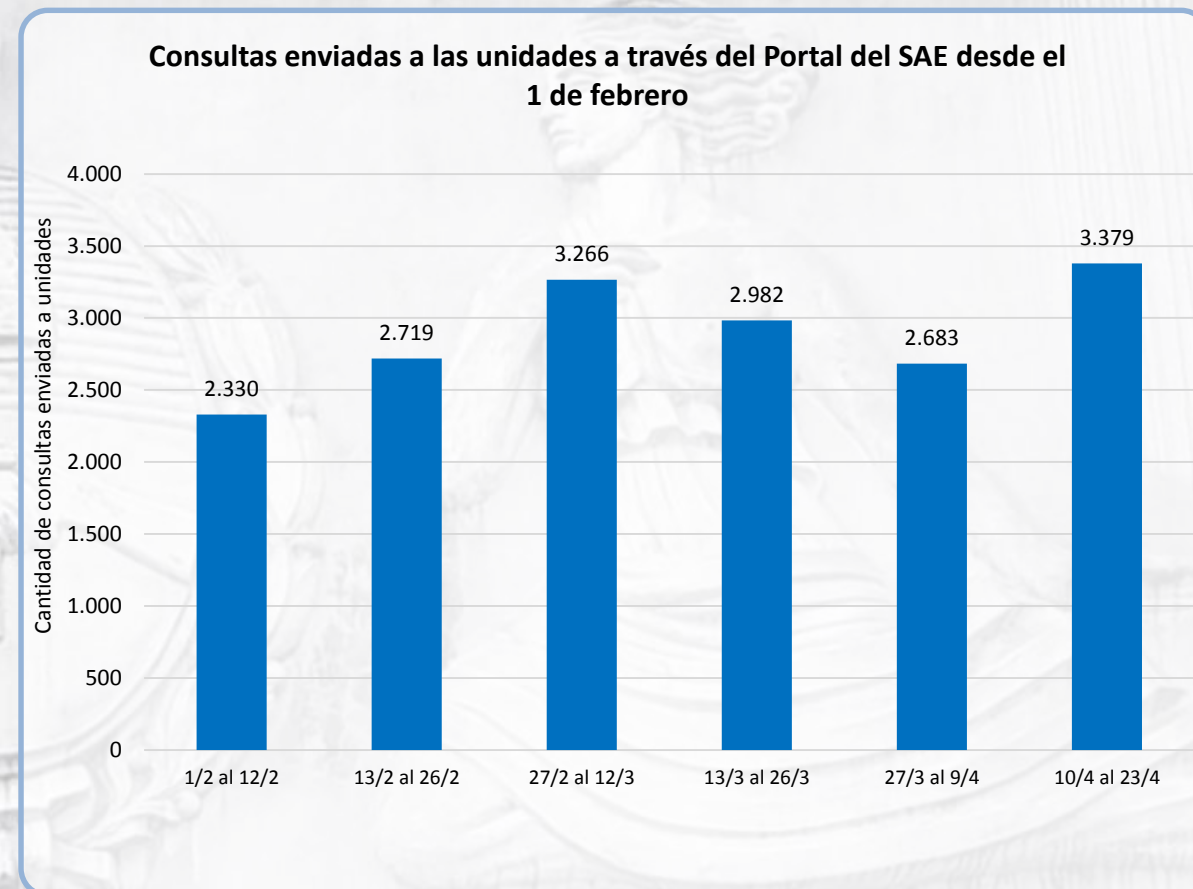


DIRECCIÓN DE ESTADÍSTICAS
OFICINA DE GESTIÓN JUDICIAL

Presentaciones digitales ingresadas desde el 1 de febrero

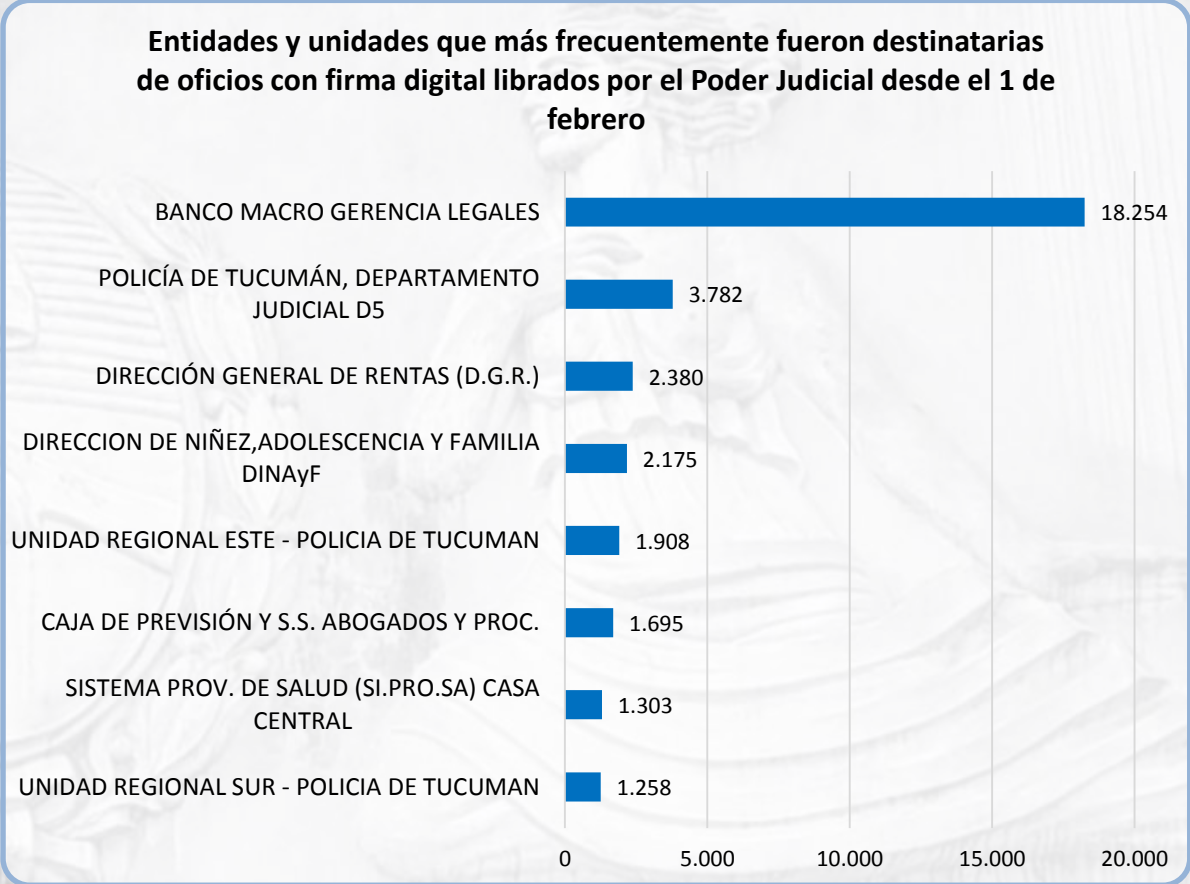
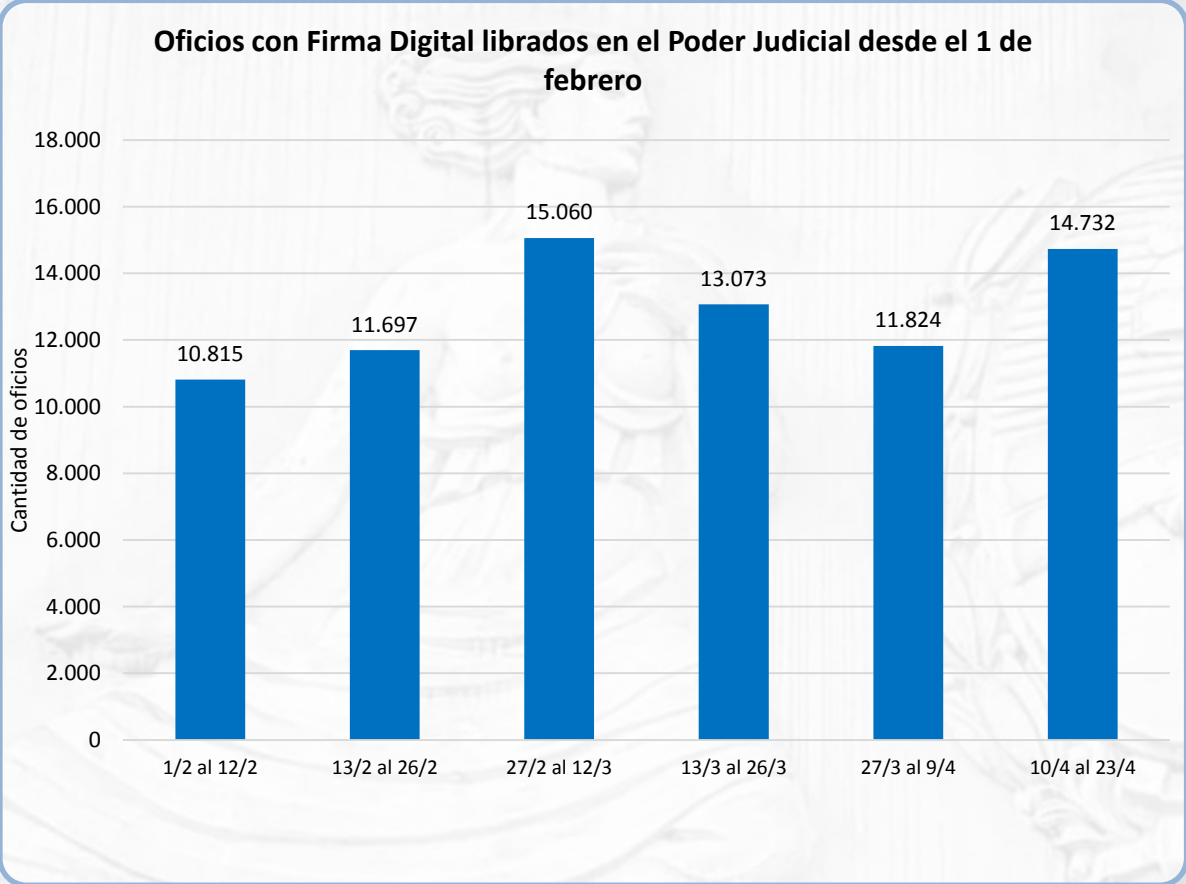


Consultas enviadas a unidades desde el 1 de febrero



Oficios con firma digital librados desde el 1 de febrero

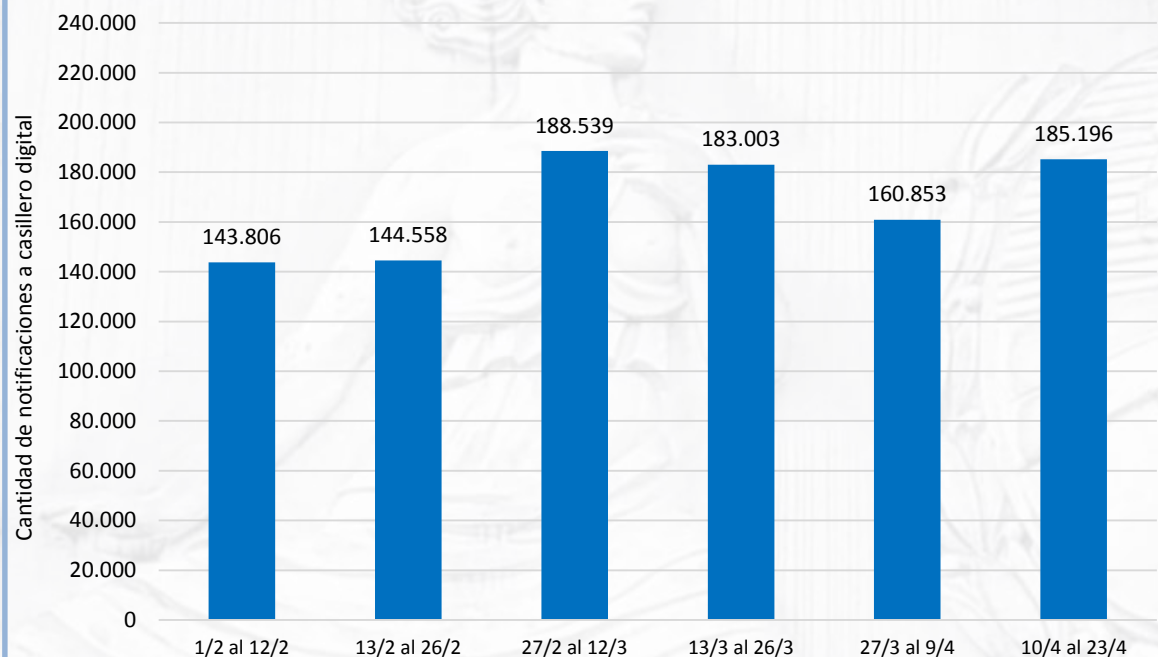
OFICIOS CON FIRMA DIGITAL
77.201



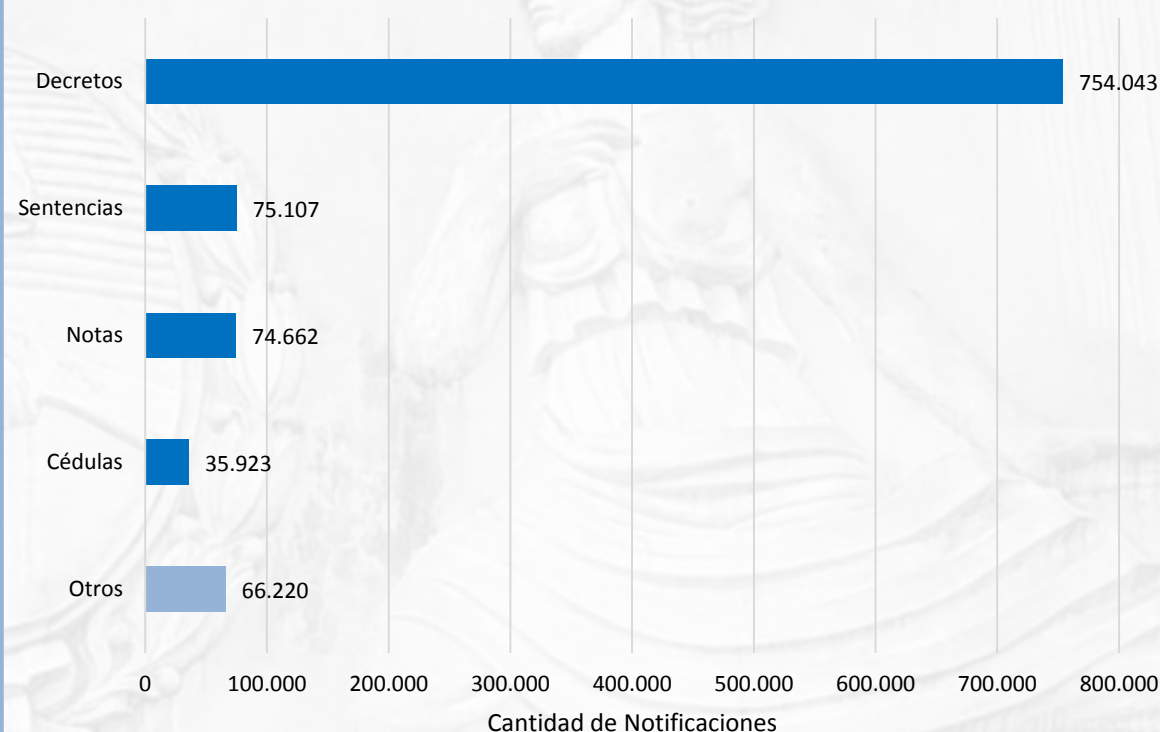
Notificaciones a casillero digital desde el 1 de febrero

NOTIFICACIONES A CASILLERO DIGITAL
1.005.955

Notificaciones a Casillero Digital en el Poder Judicial desde el 1 de febrero



Tipos de actuaciones depositadas en casilleros digitales desde el 1 de febrero

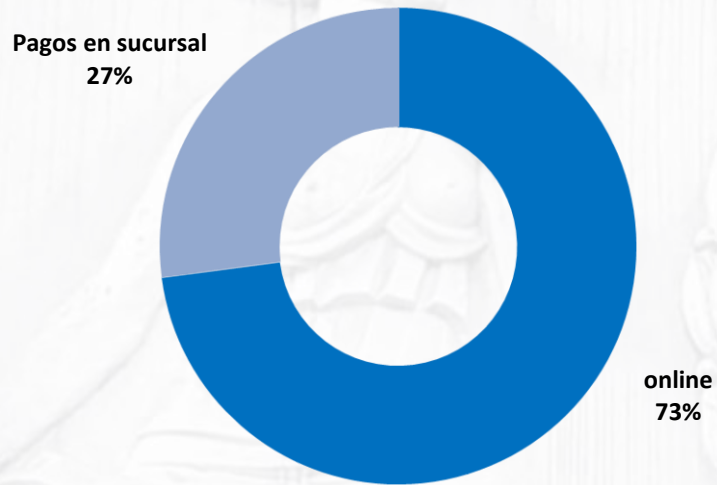


Pagos online a partir del 1 de febrero

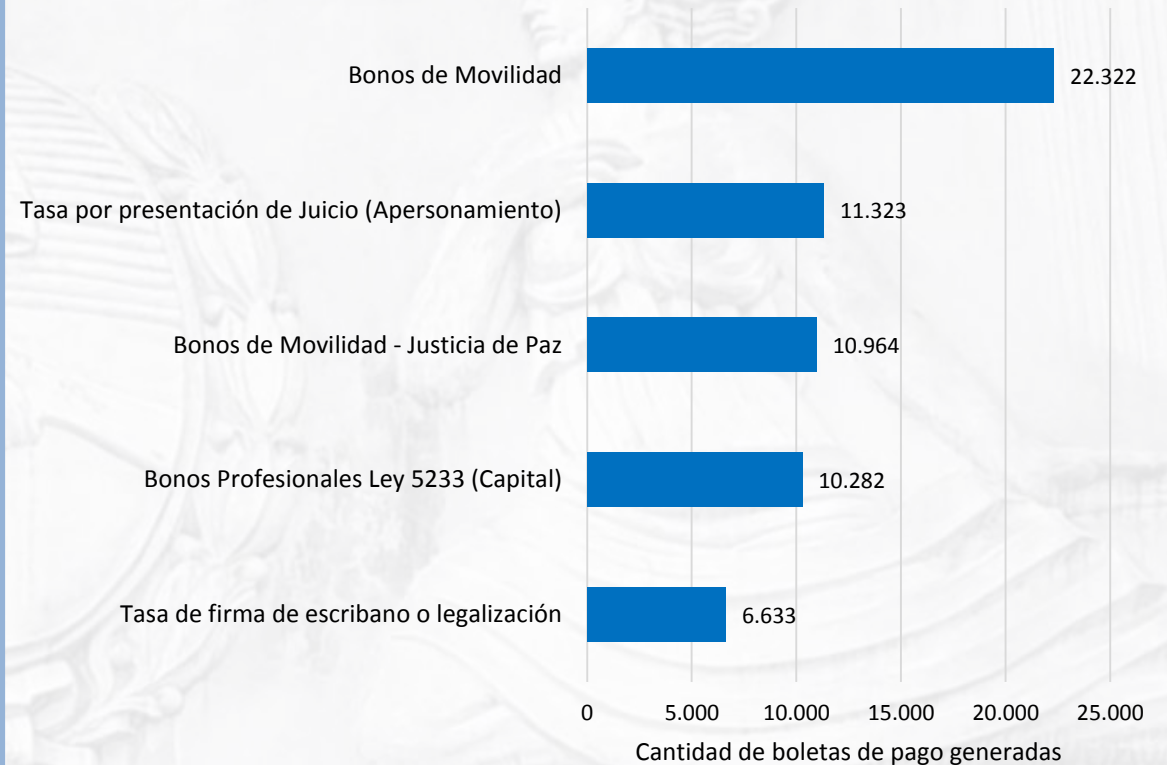
BOLETAS DE PAGOS GENERADAS
79.938

ABOGADOS PARTICIPANTES
4.024

Boletas pagadas según métodos de pago
(100% = 74.619 boletas pagadas)



Conceptos de pagos más frecuentes en boletas generadas



Del total de boletas generadas, el 93% fue pagada y el resto fue eliminada o se encuentra pendiente de pago.

CONSULTAS REALIZADAS EN MESAS DE
ENTRADAS VIRTUALES

24.576

PROMEDIO DIARIO DE CONSULTAS EN
MESAS DE ENTRADAS VIRTUALES

464

Sección 3

MESAS DE ENTRADAS VIRTUALES

Actividad realizada por las mesas de atención ubicadas en diferentes sedes del Poder Judicial desde el 1 de febrero al 21 de abril de 2023



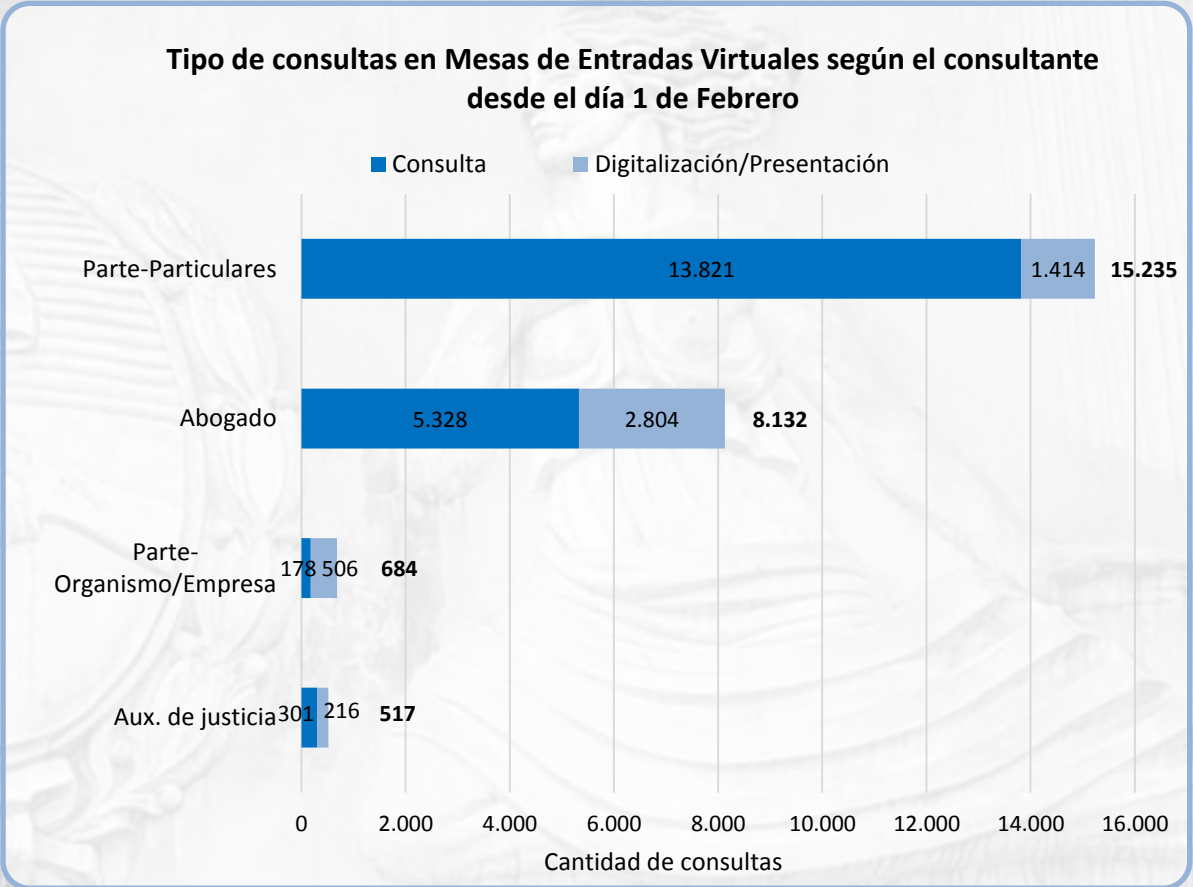
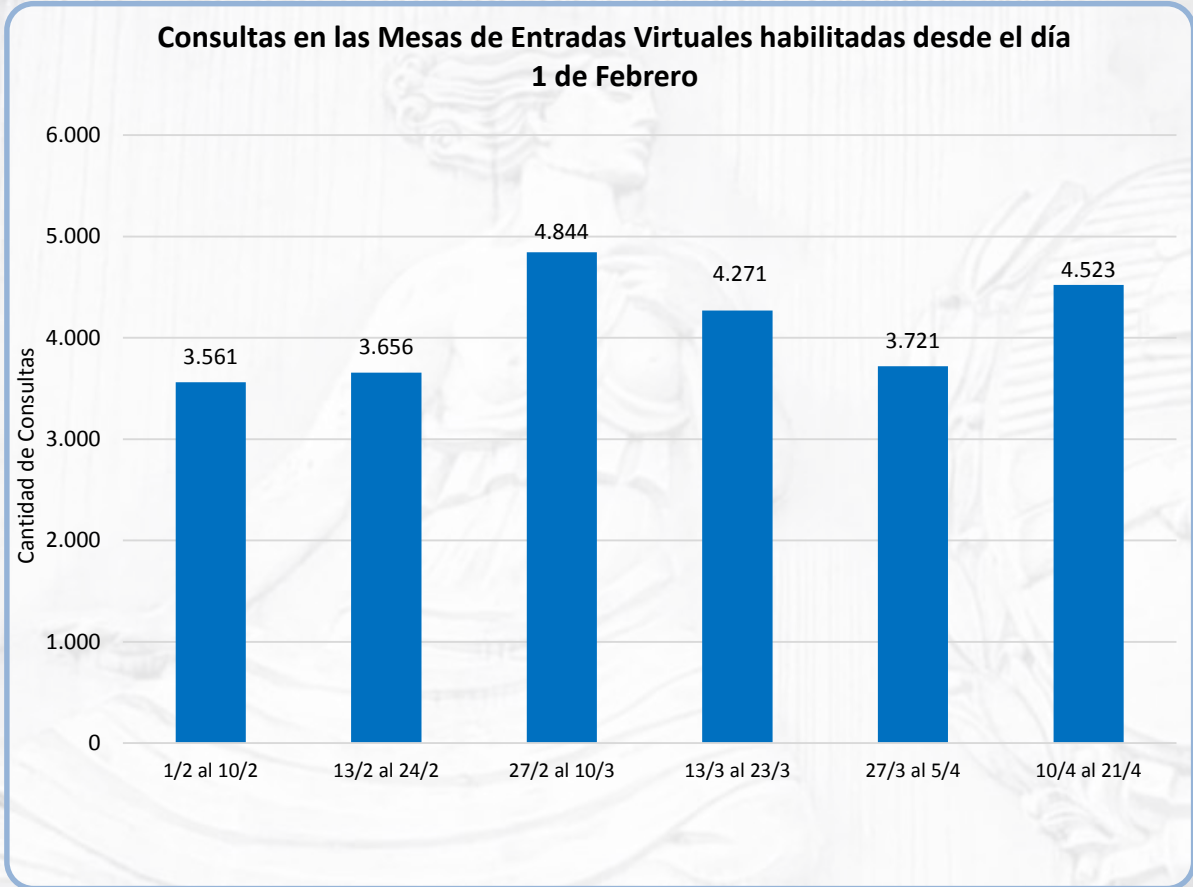
CORTE SUPREMA DE JUSTICIA
PODER JUDICIAL DE TUCUMÁN



DIRECCIÓN DE ESTADÍSTICAS
OFICINA DE GESTIÓN JUDICIAL

Mesas de Entradas Virtuales

CONSULTAS REALIZADAS EN MESAS DE ENTRADAS VIRTUALES **24.576**



Sección 4

DESCRIPCIÓN DE LA METODOLOGÍA DE ANÁLISIS Y PROCESAMIENTO



CORTE SUPREMA DE JUSTICIA
PODER JUDICIAL DE TUCUMÁN



DIRECCIÓN DE ESTADÍSTICAS
OFICINA DE GESTIÓN JUDICIAL

Fuente de Información e indicadores utilizados en la Sección 1

La información de actividad judicial se generó a partir de las bases de datos SAE de los fueros Civil y Comercial Común, Cobros y Apremios, del Trabajo, Documentos y Locaciones, Familia y Sucesiones, Contencioso Administrativo, fuero Penal Conclusional y OGA.

Los indicadores presentados en este informe se calcularon a partir de lo registrado en el backup del sistema SAE del día 24 de abril de 2023 considerando los datos al 23 de abril de 2023.

Indicadores

- *Cantidad de Actuaciones Firmadas:* se cuentan todos los movimientos de decretos, sentencias, notas o informes actuariales, actas, cédulas, oficios, mandamientos, edictos y otros tipos de actuaciones, en estado firmado en las unidades judiciales entre el 01/02/23 y el 23/04/23.
- *Cantidad de Expedientes con Actuaciones Firmadas:* se cuentan los expedientes que presentan alguna actuación firmada en las unidades judiciales entre el 01/02/23 y el 23/04/23.
- *Cantidad de Expedientes Ingresados:* se cuentan los que ingresaron por primera vez a las unidades judiciales entre el 01/02/23 y el 23/04/23. Son ordenados por grado de frecuencia: en los fueros no penales según el tipo de proceso; y en los fueros penales según el delito cualquiera sea su grado, con excepción del homicidio, en el que se muestra sólo en grado de consumación.
- *Cantidad de Sentencias Dictadas:* se cuentan las sentencias firmadas entre el 01/02/23 y el 23/04/23 en las unidades judiciales, y se clasifican según se trate de sentencias definitivas o autos/interlocutorias. Son ordenadas por grado de frecuencia: en los fueros no penales según el tipo de proceso; y en los fueros penales según el delito cualquiera sea su grado, con excepción del homicidio, en el que se muestra sólo en grado de consumación.



Fuente de Información e indicadores utilizados en la Sección 2

La información de actividad en el Portal del SAE se generó a partir de las Bases de datos del Portal del SAE, con fecha de corte el 23 de abril de 2023.

Indicadores

- *Cantidad de Consultas Enviadas a las unidades a través del Portal del SAE:* se cuentan las consultas enviadas a través del Portal del SAE a las diferentes unidades desde el 01/02/23 hasta el 23/04/23.
- *Cantidad de Notificaciones a Casillero Digital:* se cuentan las notificaciones depositadas en casillero digital que realizan las unidades judiciales desde el 01/02/23 hasta el 23/04/23, excluyéndose “oficios”, “mandamientos”, “edictos” y las que se hubieran depositado en los domicilios digitales de la Oficina de Casillero de Notificaciones, Oficiales de Justicia y Juzgados de Paz.
- *Cantidad de Oficios con Firma Digital:* se cuenta el número de oficios librados con firma digital desde el 01/02/23 hasta el 23/04/23, y se registran las entidades y unidades destinatarias, según su CUIT.
- *Cantidad de Presentaciones Digitales Ingresadas:* se cuentan los escritos u otro tipo de presentaciones recibidos por vía digital a través del “Portal del SAE”, desde el 01/02/23 hasta el 23/04/23.
- *Boletas generadas:* se cuentan las boletas de pago generadas desde el 01/02/23 hasta el 23/04/23, discriminando los conceptos de pago; y entre aquellas que fueron pagadas, el método de pago empleado.
- *Cantidad de Abogados Participantes:* se cuenta la cantidad de abogados que generan boletas de pagos en el Portal del SAE, desde el 01/02/23 hasta el 23/04/23.



Fuente de Información e indicadores utilizados en la Sección 3

La información sobre consultas a las Mesas de Entradas Virtuales se generó a partir de la información brindada por los agentes asignados a las respectivas mesas y recolectada por la Oficina de Atención al Ciudadano, con fecha de corte 21 de abril de 2023, último día hábil de la semana.

Indicadores

- *Cantidad de consultas en las Mesas de Entradas Virtuales:* se cuenta el número de consultas que se realizan en días hábiles judiciales en todas las sedes habilitadas para tal fin, desde el 01/02/23 hasta el 21/04/23.
- *Tipo de consultas en Mesas de Entradas Virtuales según el consultante:* se cuenta la cantidad de consultas de cada tipo realizadas en días hábiles judiciales desde el 01/02/23 hasta el 21/04/23, distribuidas entre los diferentes tipos de consultantes, siempre que se encuentre registrado el tipo de consulta y de consultante.

