



CORTE SUPREMA DE JUSTICIA
PODER JUDICIAL DE TUCUMÁN



DIRECCIÓN DE ESTADÍSTICAS
OFICINA DE GESTIÓN JUDICIAL

INFORME DE INDICADORES OFICINAS DE GESTIÓN DE AUDIENCIAS PENALES

DESDE EL 1 DE FEBRERO AL 31 DE AGOSTO DE 2023

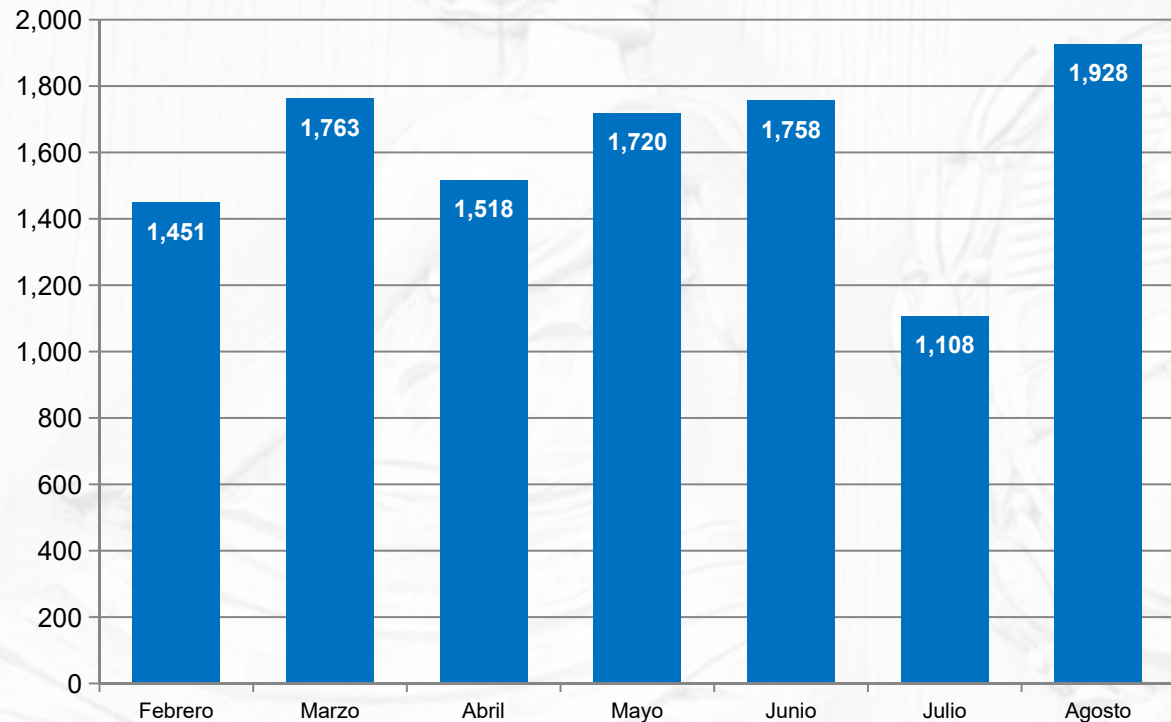
CORTE SUPREMA DE JUSTICIA – PROVINCIA DE TUCUMÁN

AUDIENCIAS REALIZADAS DESDE EL 01/02 AL 31/08

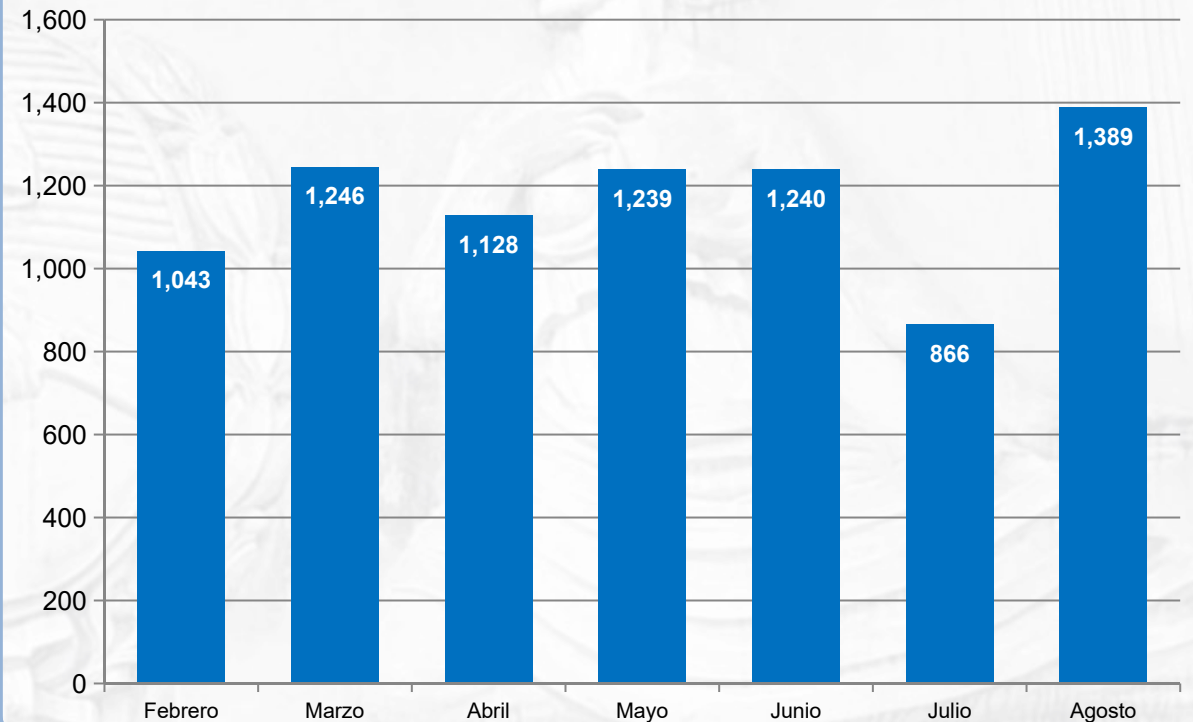
AUDIENCIAS REALIZADAS
11.2446

LEGAJOS CON AUDIENCIAS
REALIZADAS **4.602**

Cantidad de audiencias penales realizadas mensualmente por las Oficinas de Gestión de Audiencias del Poder Judicial de la provincia de Tucumán desde el 1 de febrero al 31 de agosto



Cantidad de causas con audiencias realizadas por las Oficinas de Gestión de Audiencias del Poder Judicial de la provincia de Tucumán desde el 1 de febrero al 31 de agosto



CORTE SUPREMA DE JUSTICIA
PODER JUDICIAL DE TUCUMÁN



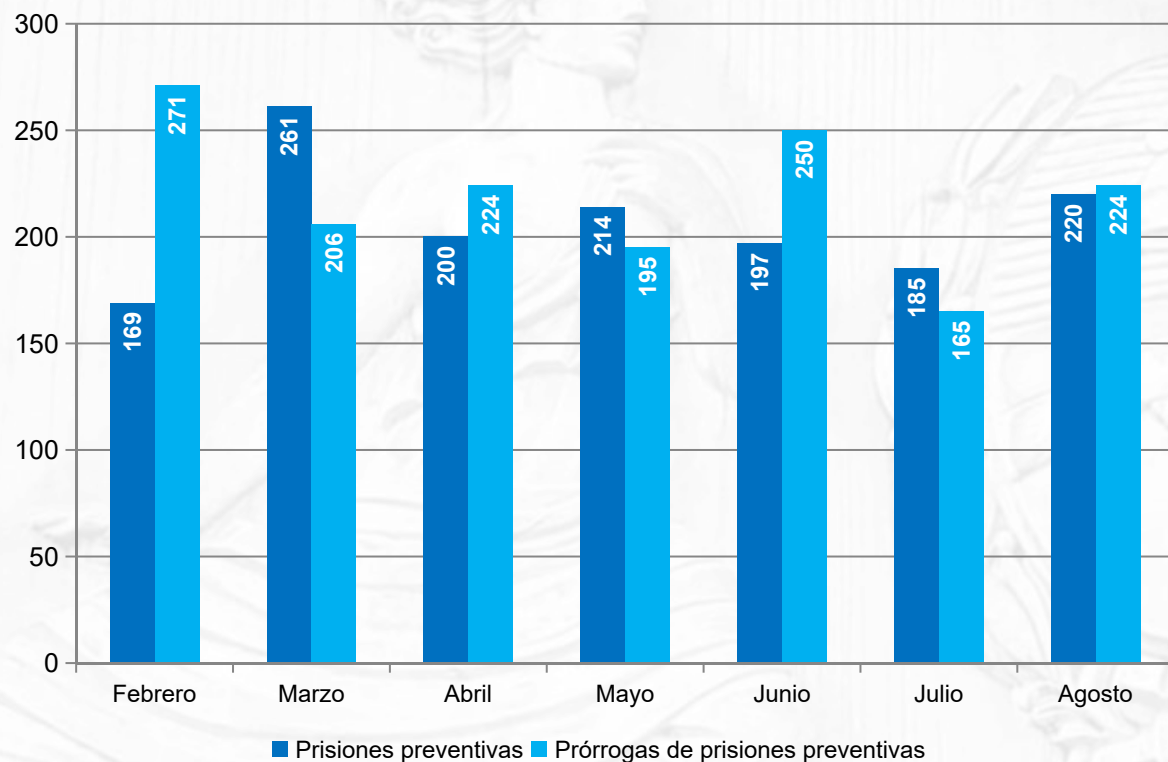
DIRECCIÓN DE ESTADÍSTICAS
OFICINA DE GESTIÓN JUDICIAL

PRISIONES PREVENTIVAS OTORGADAS DESDE EL 01/02 AL 31/08

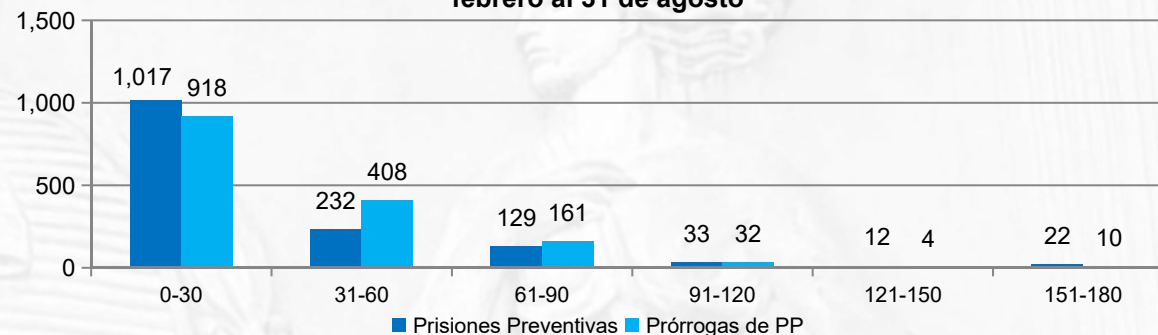
PRISIONES PREVENTIVAS OTORGADAS **1.446**

PRÓRROGAS OTORGADAS **1.535**

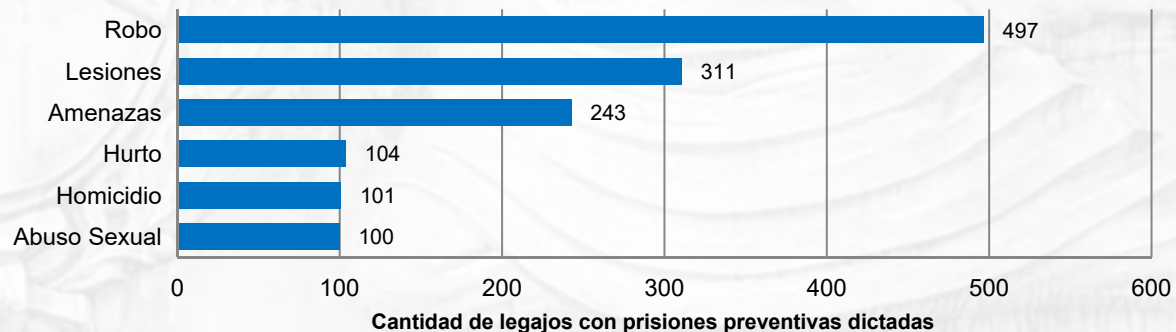
Cantidad de prisiones preventivas otorgadas desde el 1 de febrero al 31 de agosto



Duración en días de las prisiones preventivas otorgadas desde el 1 de febrero al 31 de agosto



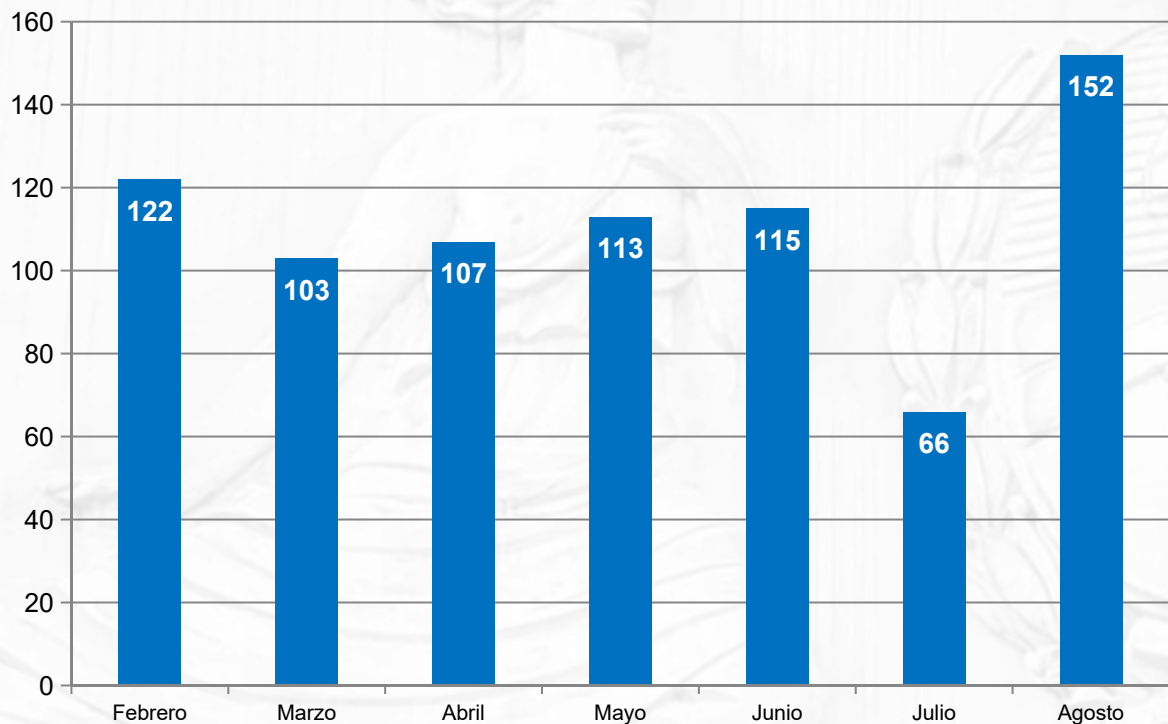
Principales tipos de delitos especificados en los legajos en que se dictaron autos de prisión preventiva desde el 1 de febrero al 31 de agosto



JUICIOS ORALES Y PÚBLICOS INICIADOS DESDE EL 01/02 AL 31/08

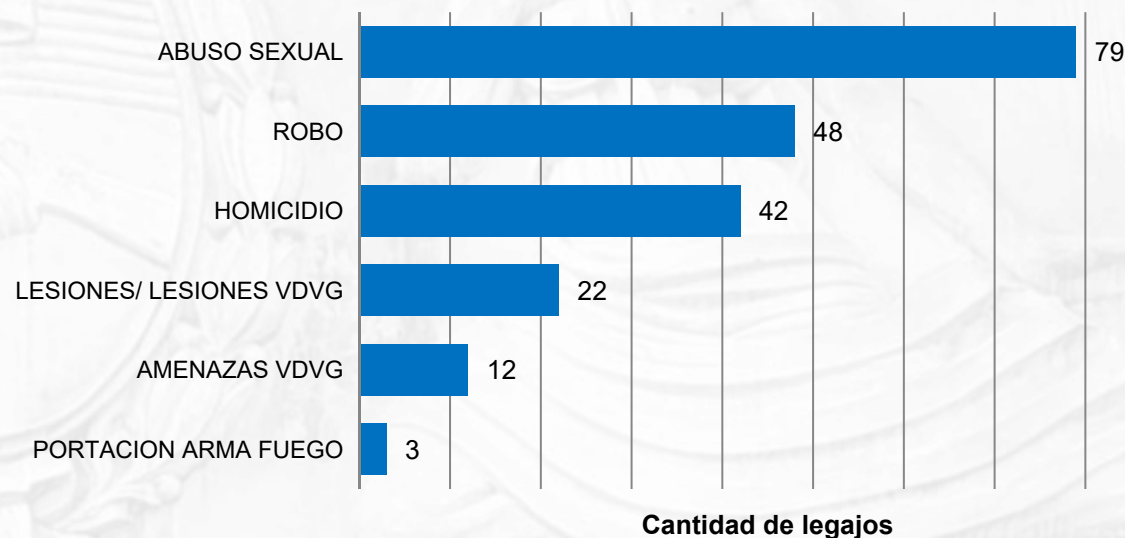
JUICIOS ORALES Y PÚBLICOS REALIZADOS 220

Cantidad de audiencias de juicios orales y públicos realizadas por las Oficinas de Gestión de Audiencias del Poder Judicial de la provincia de Tucumán desde el 1 de febrero al 31 de agosto



Desde el 1 de febrero se realizaron 778 audiencias referidas a juicios orales y públicos, los cuales se vinculan a 220 legajos/expedientes.

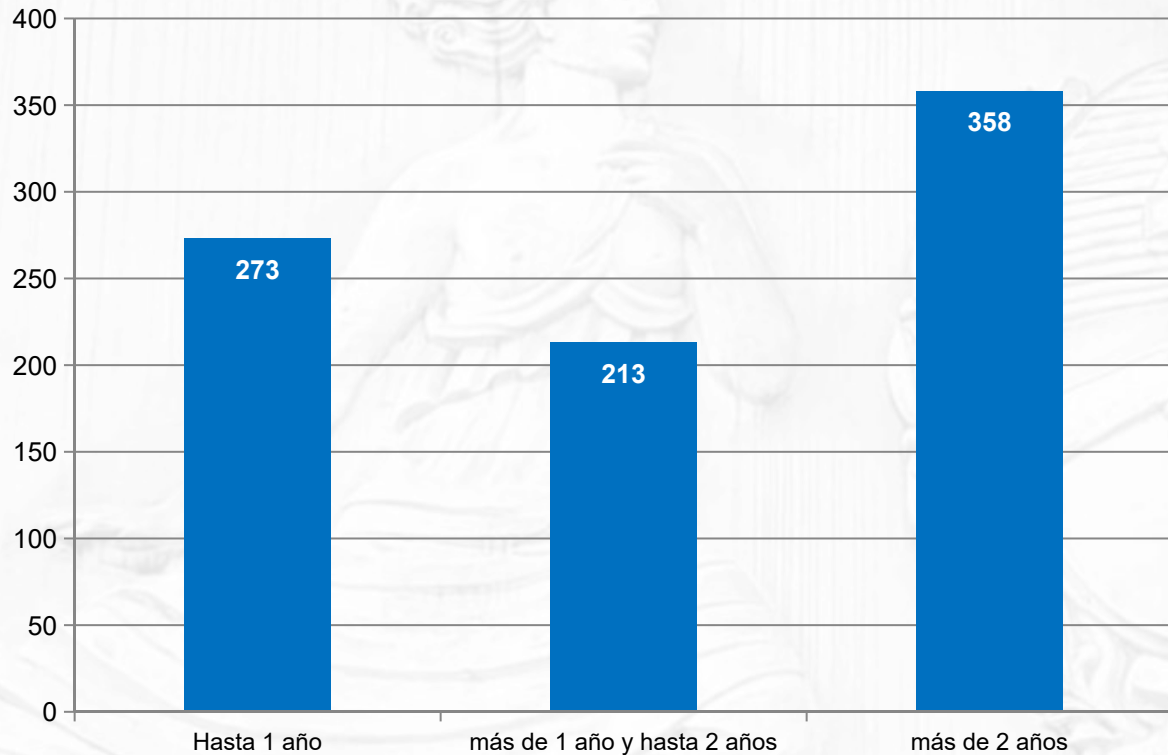
Principales tipos de delitos especificados en los legajos con juicios orales y públicos realizados desde el 1 de febrero al 31 de agosto



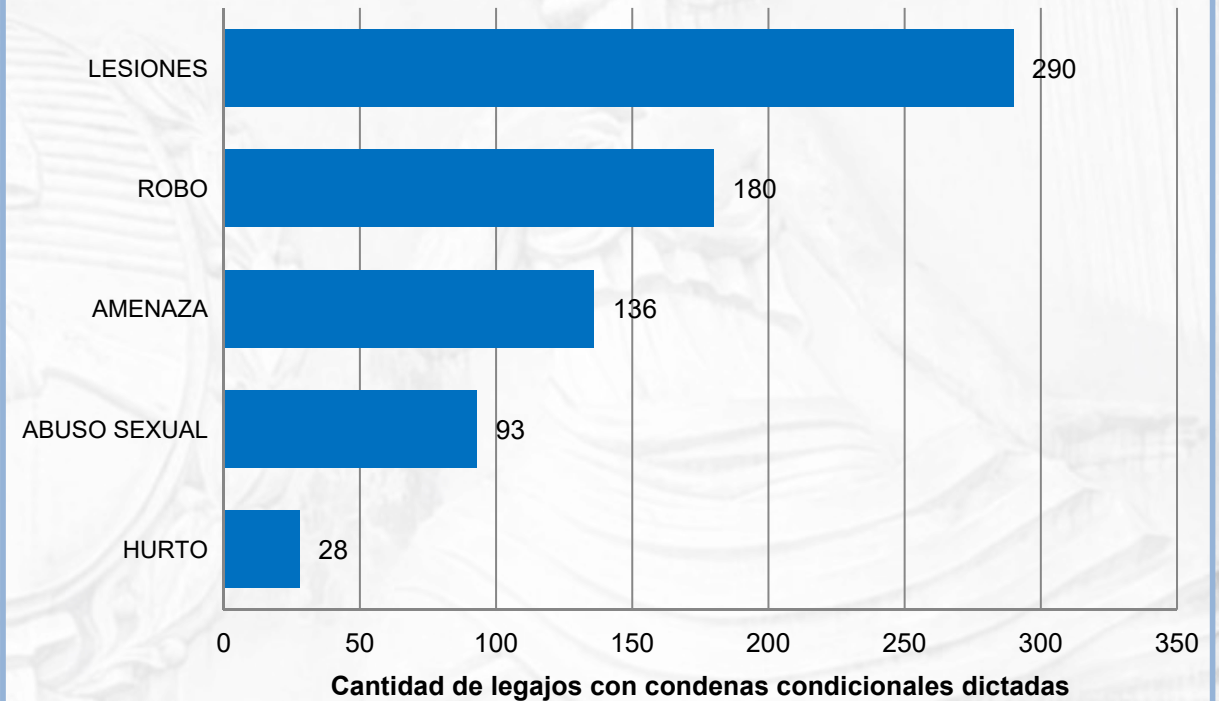
DESCRIPCIÓN DE LAS CONDENAS CONDICIONALES DICTADAS DESDE EL 01/02

CONDENAS CONDICIONALES
DICTADAS 844

Duración de condenas condicionales dictadas desde el 1 de febrero
al 31 de agosto



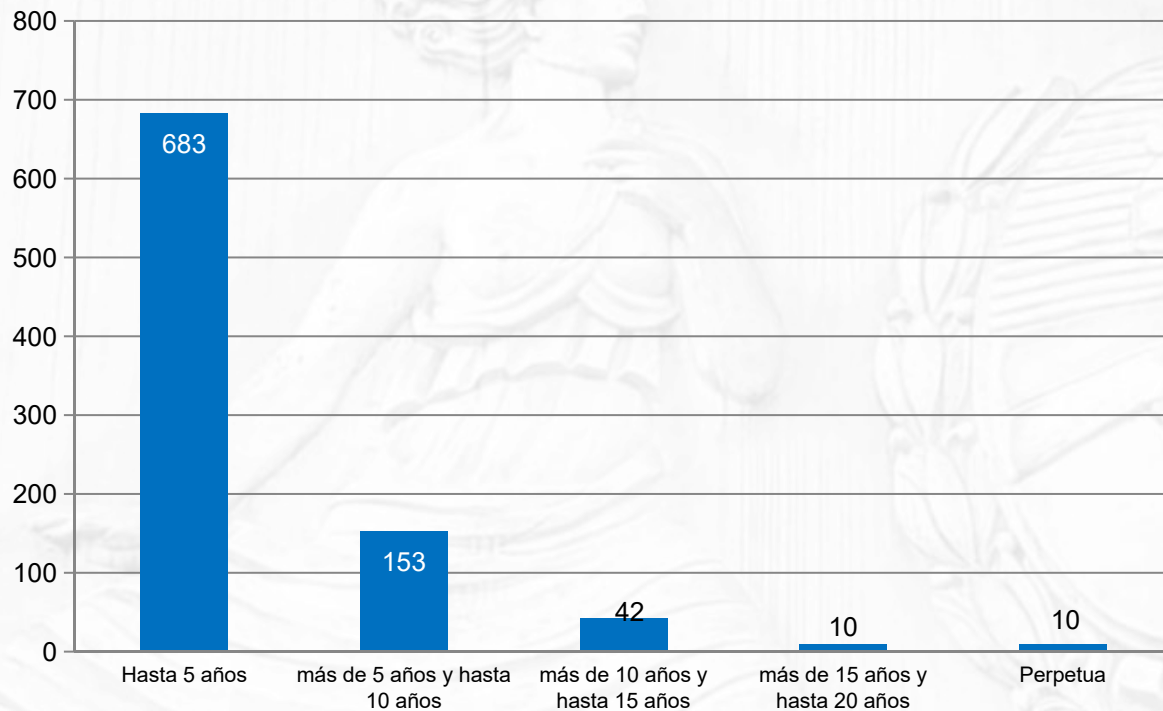
Delitos más frecuentes especificados en los legajos en que se
dictaron las condenas condicionales desde el 1 de febrero al 31 de
agosto



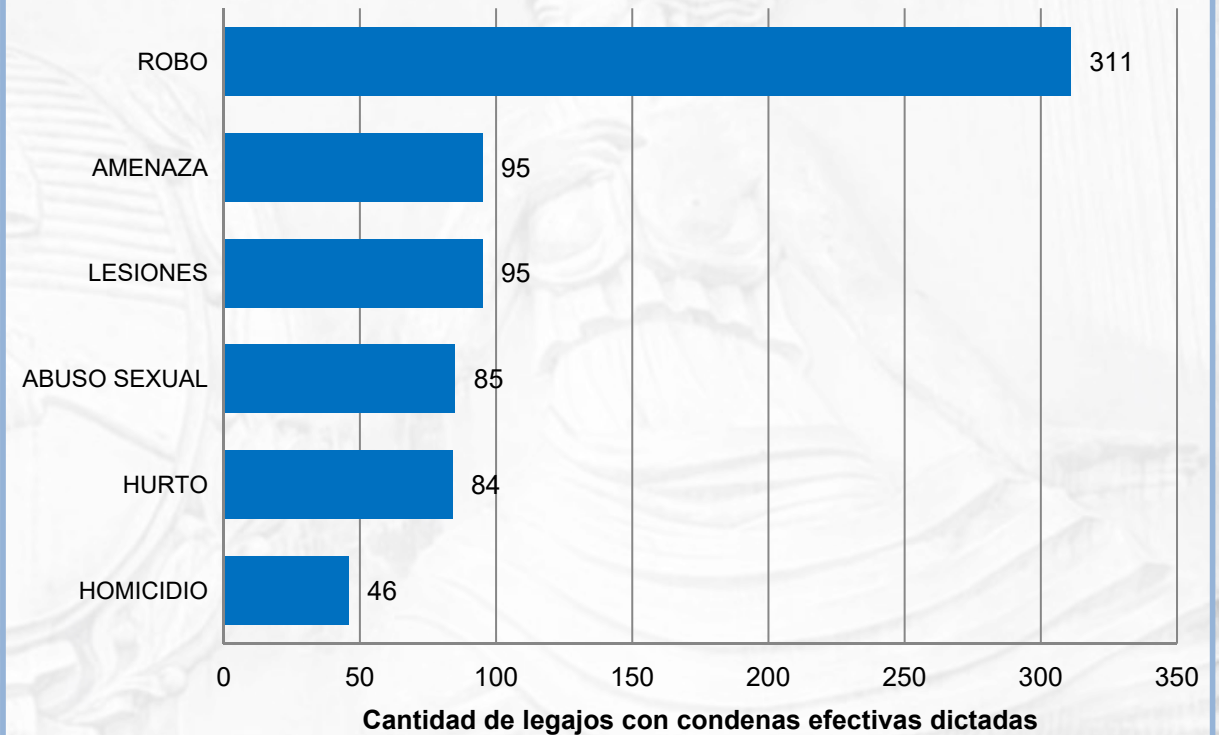
DESCRIPCIÓN DE LAS CONDENAS EFECTIVAS DICTADAS DESDE EL 01/02

CONDENAS EFECTIVAS
DICTADAS 905

Duración de condenas efectivas dictadas desde el 1 de febrero al 31 de agosto



Delitos más frecuentes especificados en los legajos en 1ue se dictaron las condenas efectivas desde el 1 de febrero al 31 de agosto



Fuente de Información e indicadores

El presente informe sobre la gestión de las audiencias penales en la provincia de Tucumán desarrolladas bajo el nuevo Código Procesal Penal se obtiene de la actividad registrada en el OgaWeb y en las oficinas de estadística de las propias oficinas de gestión de audiencias.

Los indicadores presentados en este informe se calcularon a partir de lo registrado en el backup del sistema OgaWeb del día 6 de septiembre de 2023.

Indicadores *(por orden de aparición en el informe)*

- **Cantidad de Audiencias realizadas:** se cuentan las audiencias que se llevaron a cabo desde el 1 de febrero al 31 de agosto de 2023, considerando como realizadas las audiencias con último estado informático: “efectivas”, “reconvertidas”, “continuadas”, “reprogramadas” o “suspendidas”.
- **Cantidad de Causas con Audiencia Realizada:** se cuentan los legajos/expedientes principales que presentan alguna audiencia realizada durante el mes por las oficinas de gestión de audiencias del Poder Judicial de Tucumán desde el 1 de febrero al 31 de agosto de 2023. Además se computa a nivel agregado la cantidad de causas con alguna audiencia realizada en el periodo total bajo análisis.
- **Cantidad de Prisiones Preventivas y prórrogas otorgadas:** se cuenta la cantidad de prisiones preventivas o prórrogas de prisiones preventivas concedidas que se cargaron como resultado a los imputados de las audiencias desde el 1 de febrero al 31 de agosto de 2023, el plazo computado para cada caso y el delito que figura en el legajo de la causa.



Fuente de Información e indicadores

- **Cantidad de Audiencias de Juicio Oral y Público realizadas:** se contabiliza la cantidad de audiencias que se registran en el OGAWEB, con el tipo de audiencia, “Audiencia de Juicio Oral y Público, Audiencia de Juicio Oral y Público (única etapa), Audiencia de Juicio Oral y Público (primera etapa), Audiencia de Juicio Oral y Público (segunda etapa) o Audiencia de Cesura”, que se encuentran en estado informático “efectivas”, “reconvertidas”, “continuadas” o “reprogramadas” desde el 1 de febrero al 31 de agosto de 2023 y que entre sus resultados no figure la palabra abreviado ni suspensión.
- **Principales Delitos de las Causas con audiencias de Juicio Oral y Público realizadas:** se contabiliza los principales delitos que figuran en las caratulas de los legajos/expedientes que tuvieron audiencias de juicio oral y público registradas en el OGAWEB, con el tipo de audiencia, “Audiencia de Juicio Oral y Público (única etapa), Audiencia de Juicio Oral y Público (primera etapa) o Audiencia de Juicio Oral y Público (segunda etapa) o Audiencia de Cesura” y que se encuentren en estado informático “efectivas”, “reconvertidas”, “continuadas” o “reprogramadas” desde el 1 de febrero al 31 de agosto de 2023.
- **Descripción de las Condenas Condicionales y Condenas Efectivas:** se computa según los intervalos de tiempo la cantidad de condenas condicionales o efectivas dictadas desde el 1 de febrero al 31 de agosto de 2023, así como el delito que figura en los legajos de la causas donde se condena a los imputados.

