



**CORTE SUPREMA DE JUSTICIA**  
PODER JUDICIAL DE TUCUMÁN



**DIRECCIÓN DE ESTADÍSTICAS**  
OFICINA DE GESTIÓN JUDICIAL

# ACTIVIDAD REGISTRADA EN SAE

DESDE EL 27 DE ABRIL AL 21 DE JUNIO DEL 2020  
CORTE SUPREMA DE JUSTICIA – PROVINCIA DE TUCUMÁN

## INFORME EJECUTIVO

# Actividad en las unidades jurisdiccionales del 27 de abril al 21 de junio 2020

Este informe ejecutivo, pretende mostrar la actividad registrada en el SAE desde el 27 de abril, fecha en que se implementa las presentaciones digitales por el portal SAE. Los indicadores que se presentan incluyen el número de presentaciones digitales, el número de oficios a casillero virtual con firma digital, la cantidad de expedientes ingresados al Poder Judicial de Tucumán, el número de expedientes trabajados, y el número de sentencias dictadas. Se presentan también indicadores de los turnos asignados desde el 26 de mayo.

La información se presenta de manera agregada y surge de lo registrado en el backup del sistema SAE del día 23 de junio del 2020.

PRESENTACIONES DIGITALES

68.256

PRESENTANTES DE ESCRITOS DIGITALES

3.545

OFICIOS CON FIRMA DIGITAL

2.428

EXPEDIENTES INGRESADOS

4.904

EXPEDIENTES TRABAJADOS

68.771

ACTUACIONES TRABAJADAS

274.505

SENTENCIAS DICTADAS

7.520

TURNOS ASIGNADOS

14.684

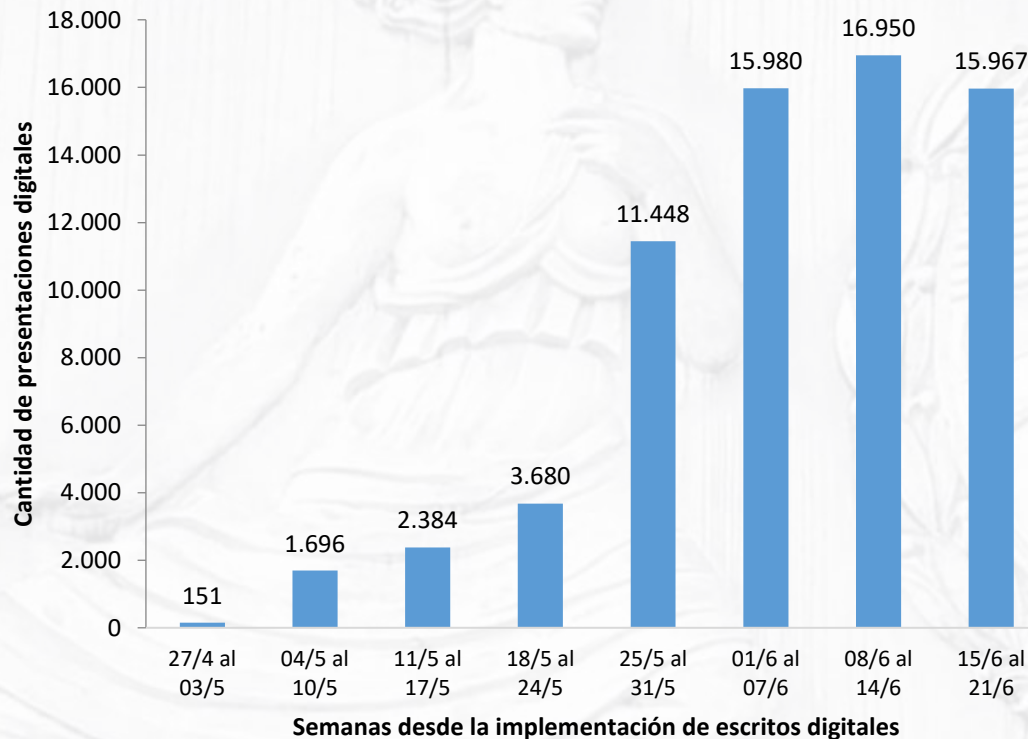


# Presentaciones digitales ingresadas desde el 27 de abril

PRESENTACIONES DIGITALES

68.256

Cantidad de presentaciones digitales ingresadas por semana al Portal del SAE desde su implementación en el Poder Judicial



La cantidad de presentaciones digitales ingresadas al Poder Judicial fue creciendo de manera pronunciada desde su implementación el 27 de abril de 2020. Solo para tener una referencia de ese crecimiento, en la última semana ingresaron más del doble de presentaciones que lo ingresado en todas las semanas de asueto extraordinario, primeras cuatro semanas de su implementación.

Entre los 3.545 usuarios que realizaron presentaciones hasta el día 21 de junio, el 90% eran abogados. Se observó que el 47% de los abogados con matrícula de la capital de la provincia, ha realizado alguna presentación de forma digital en el período estudiado.

# Presentantes digitales

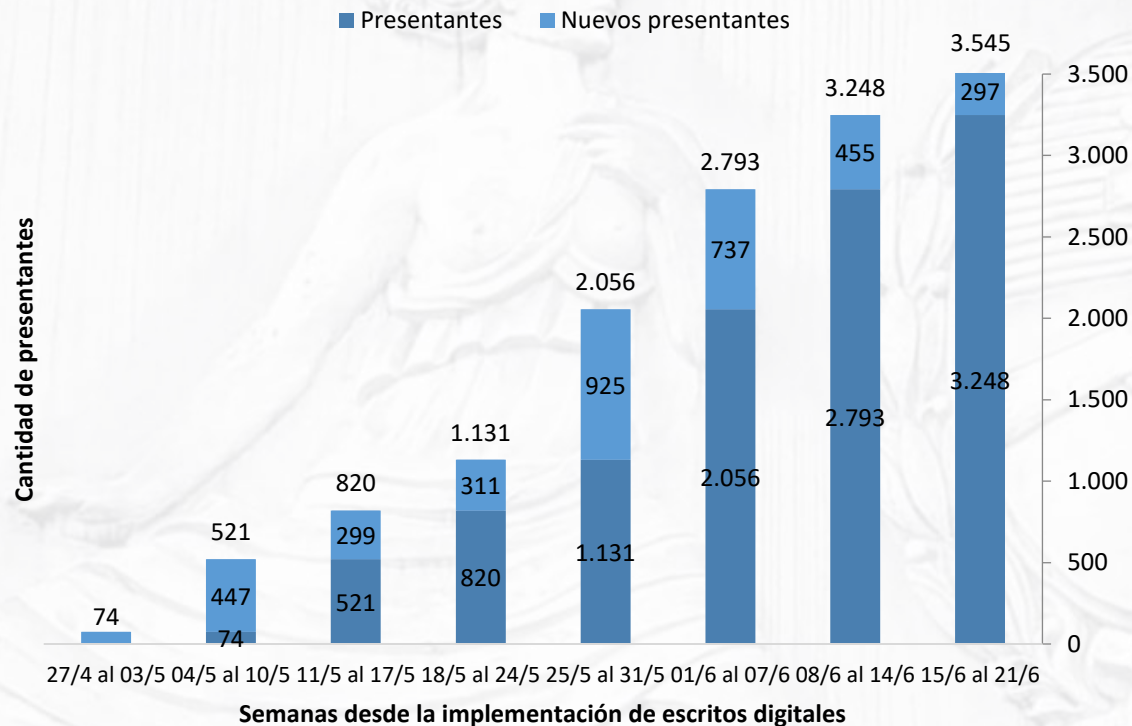
TOTAL DE PRESENTANTES: 3.545

90%

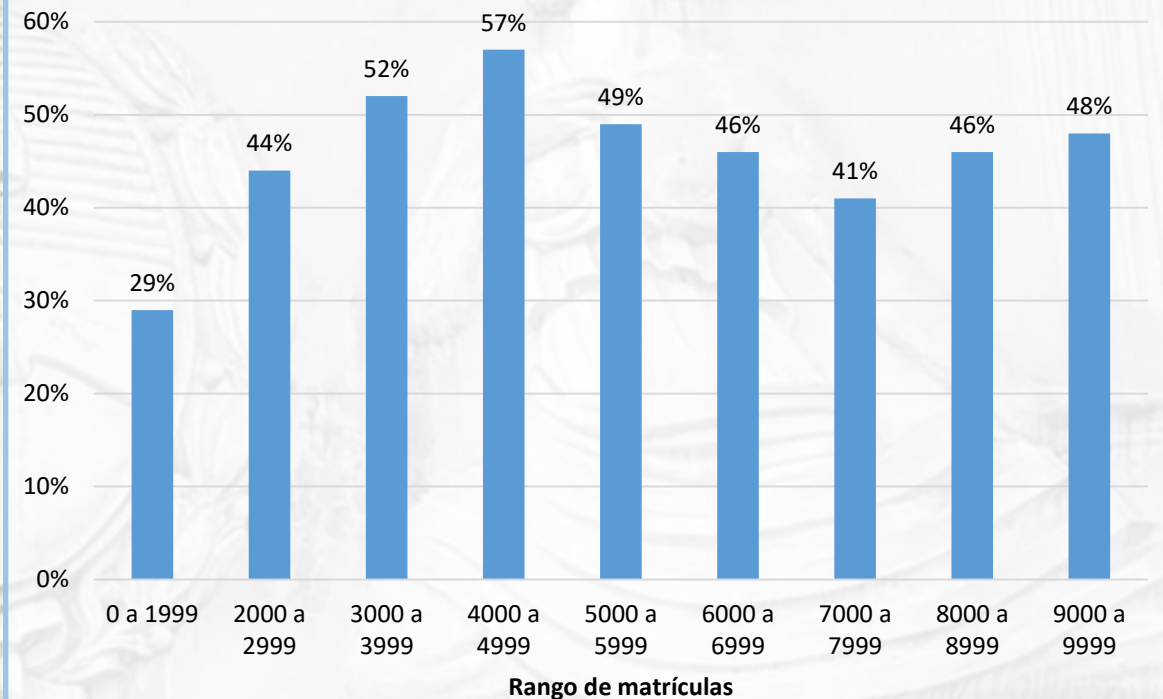
10%

■ Abogados ■ Otros

Cantidad acumulada de presentantes por semana desde su implementación en el Poder Judicial

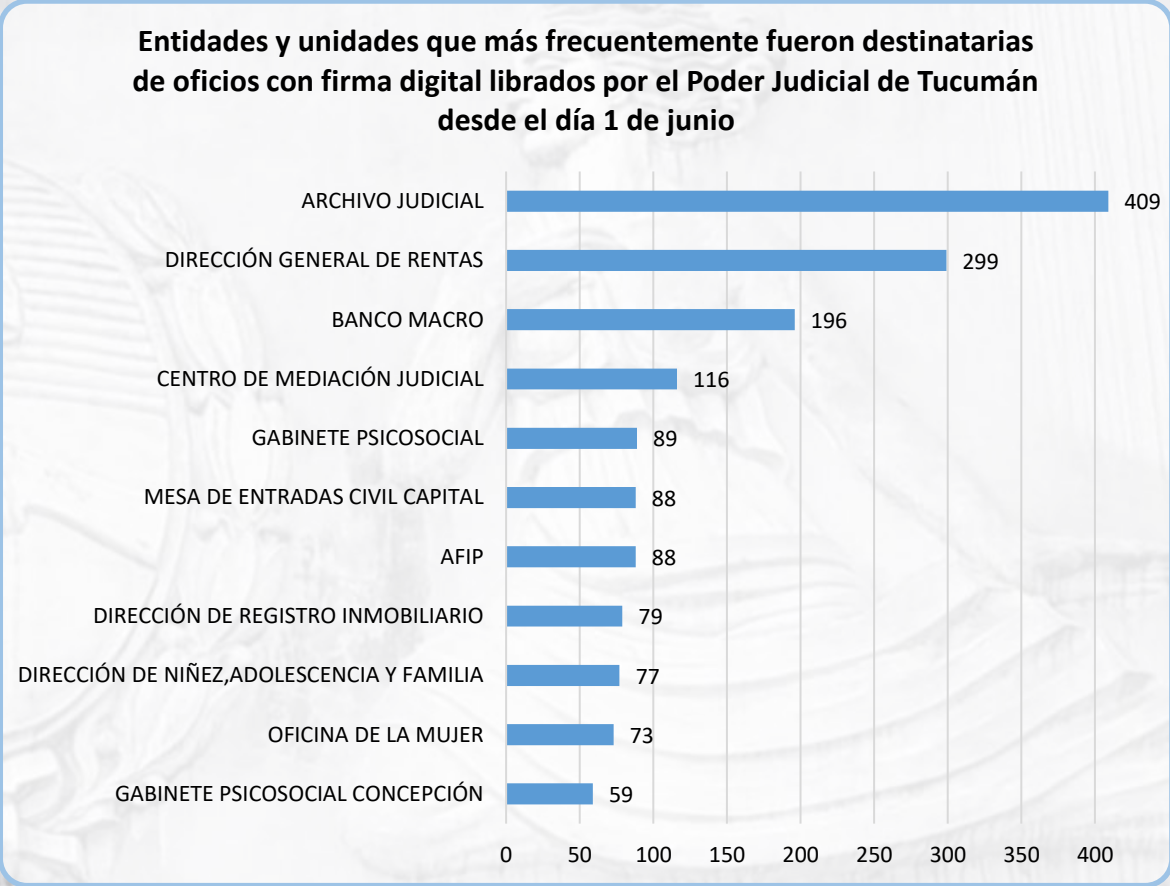
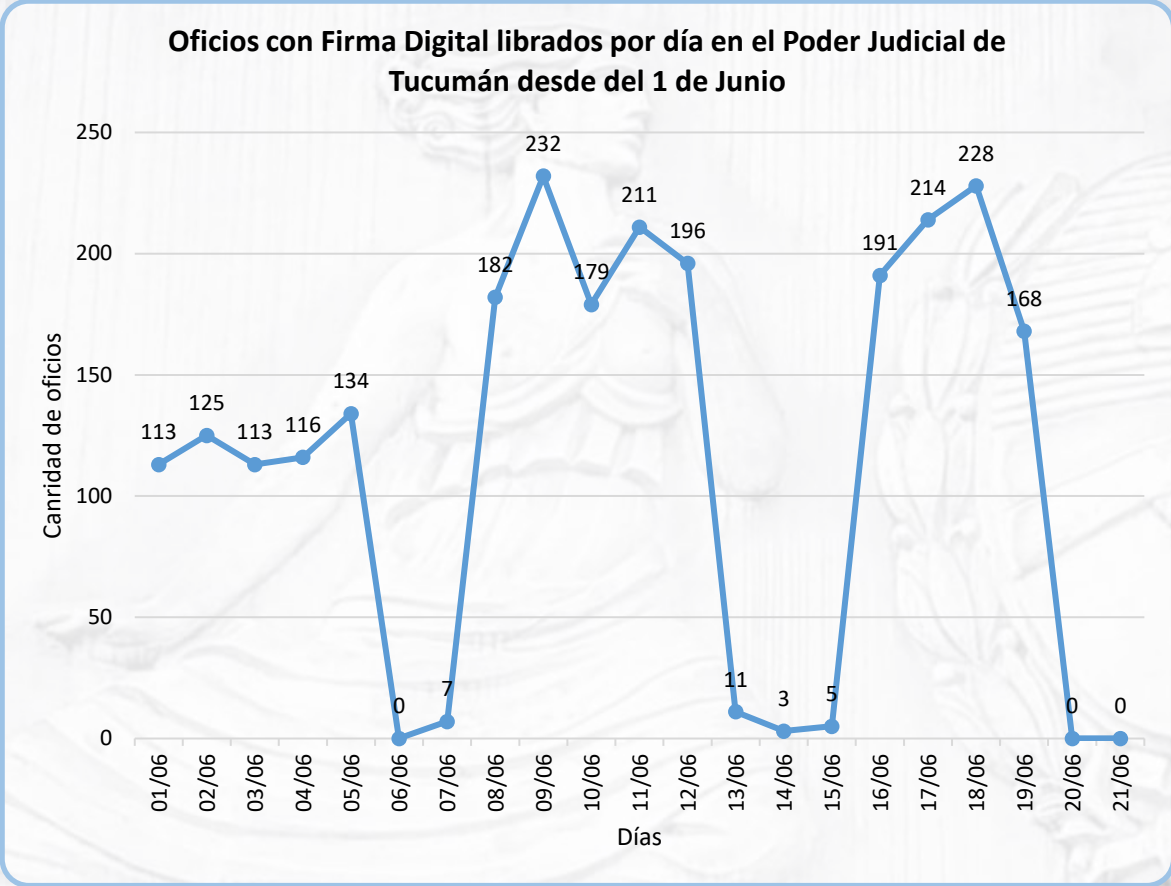


Proporción de abogados que ingresaron escritos digitales en relación a la cantidad de abogados registrados en el Portal del SAE por rangos de matrícula



# Oficios con firma digital librados desde el 1ro de junio

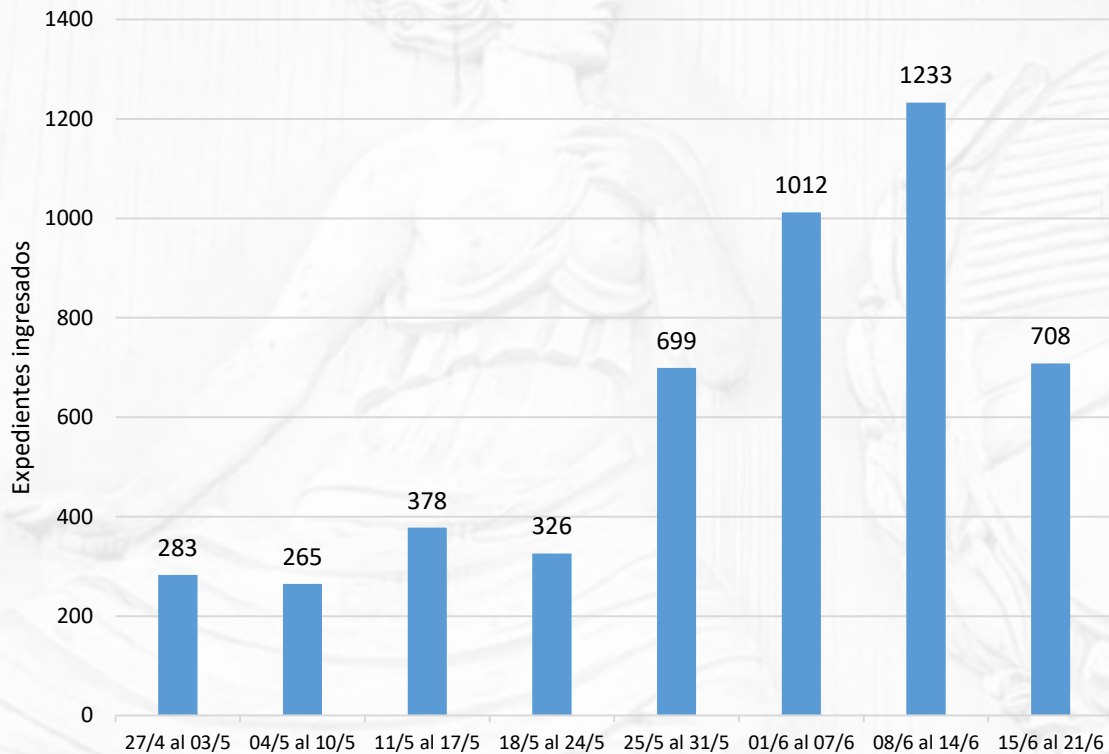
OFICIOS CON FIRMA DIGITAL  
2.428



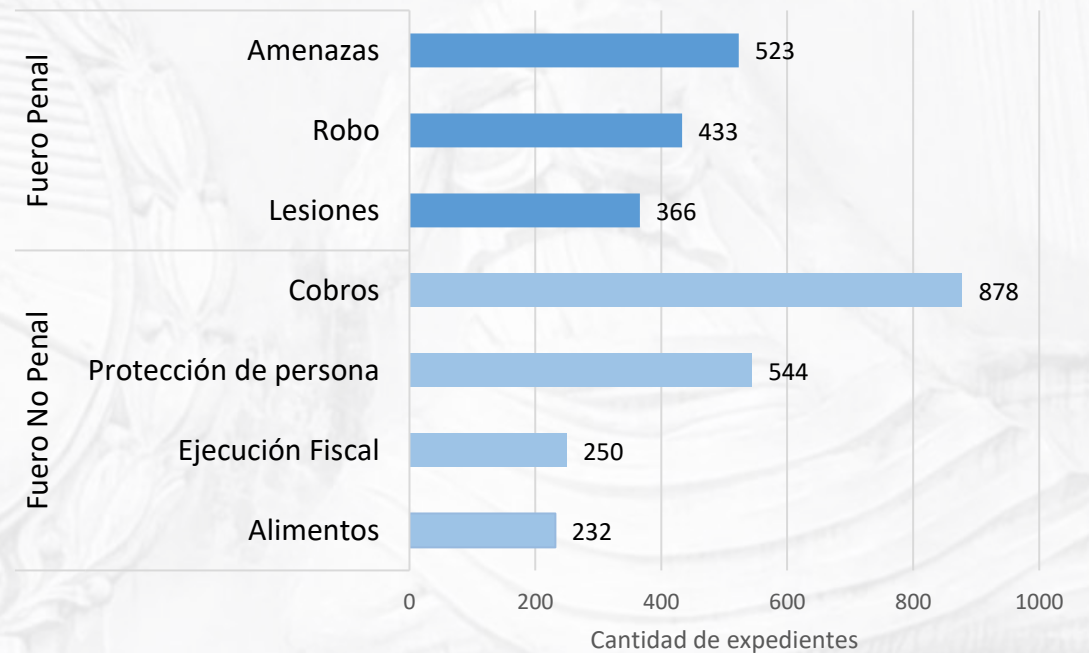
# Ingresos de expedientes registrados en el SAE desde el 27 de abril

EXPEDIENTES INGRESADOS  
4.904

Cantidad de expedientes ingresados al Poder Judicial desde el 27 de abril al 21 de junio

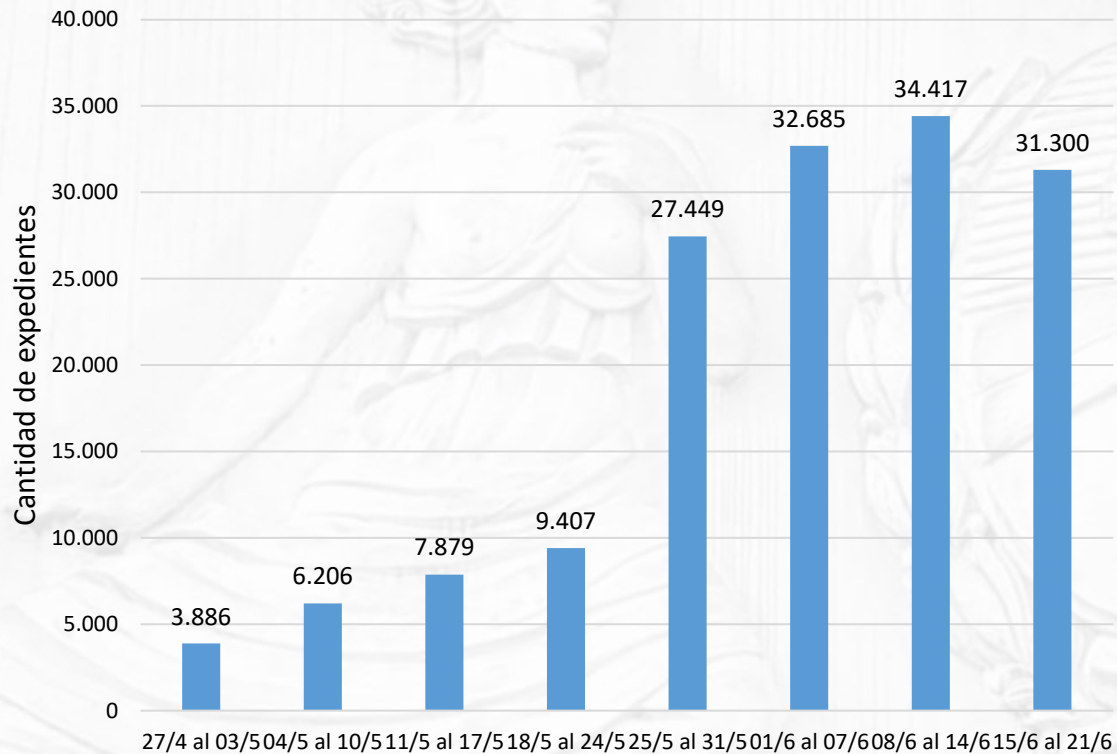


Tipos de delitos o procesos más frecuentemente especificados en expedientes ingresados al Poder Judicial desde el 27 de abril al 21 de junio

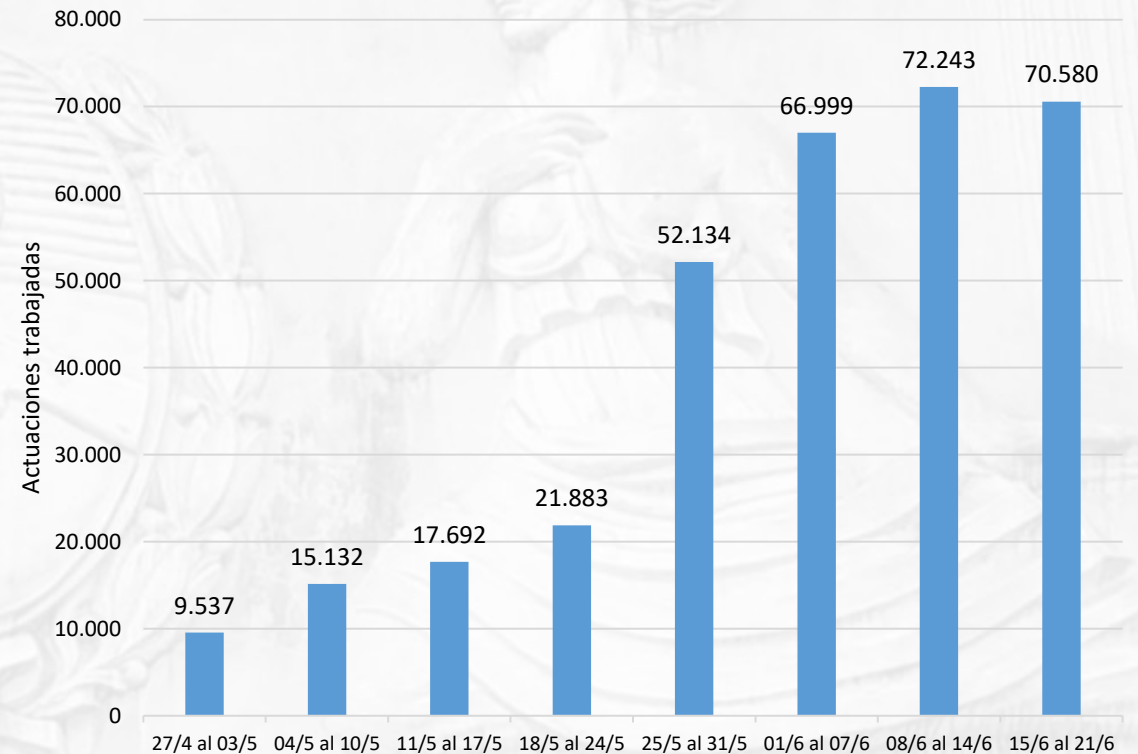


# Expedientes con actuaciones registradas en el SAE desde el 27 de abril

Cantidad de expedientes con actuaciones trabajadas en el Poder Judicial desde el 27 de abril al 21 de junio



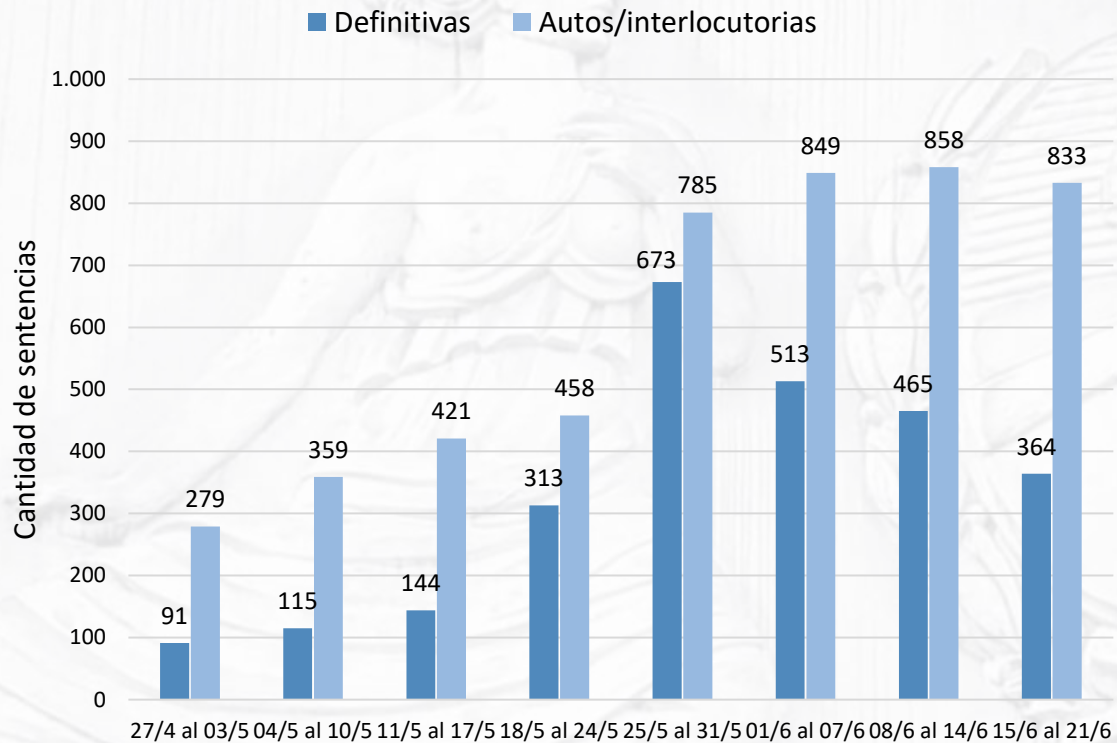
Cantidad de actuaciones trabajadas en el Poder Judicial desde el 27 de abril al 21 de junio



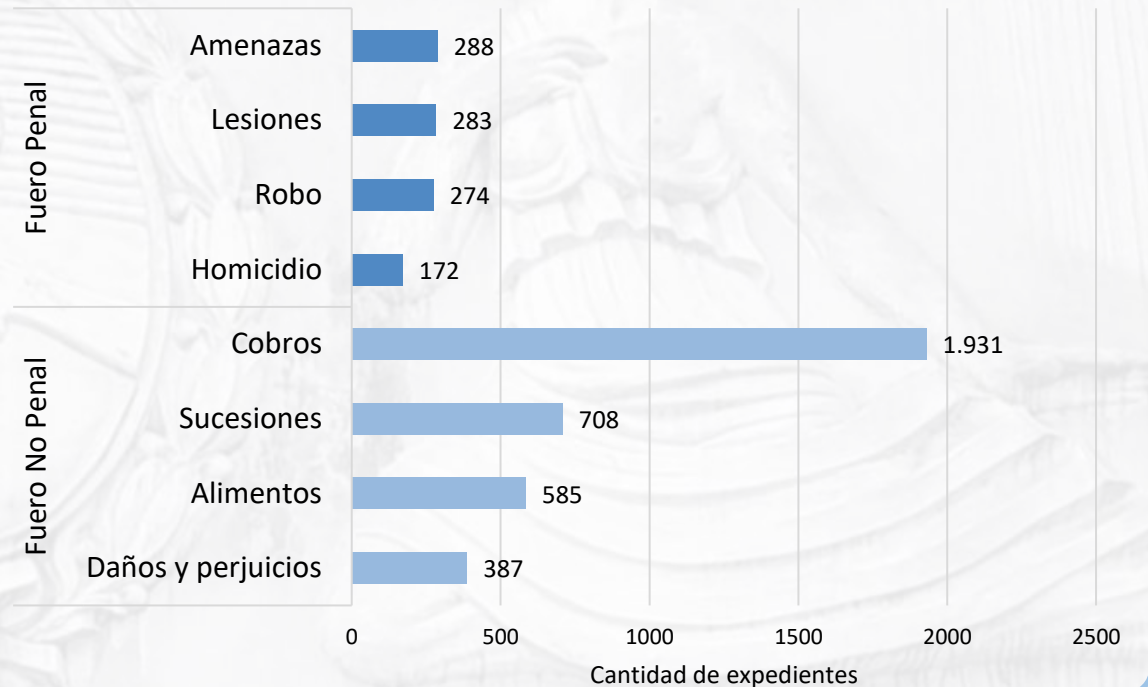
# Sentencias registradas en el SAE

SENTENCIAS DICTADAS  
7.520

### Cantidad de sentencias dictadas en el Poder Judicial desde el 27 de abril al 21 de junio



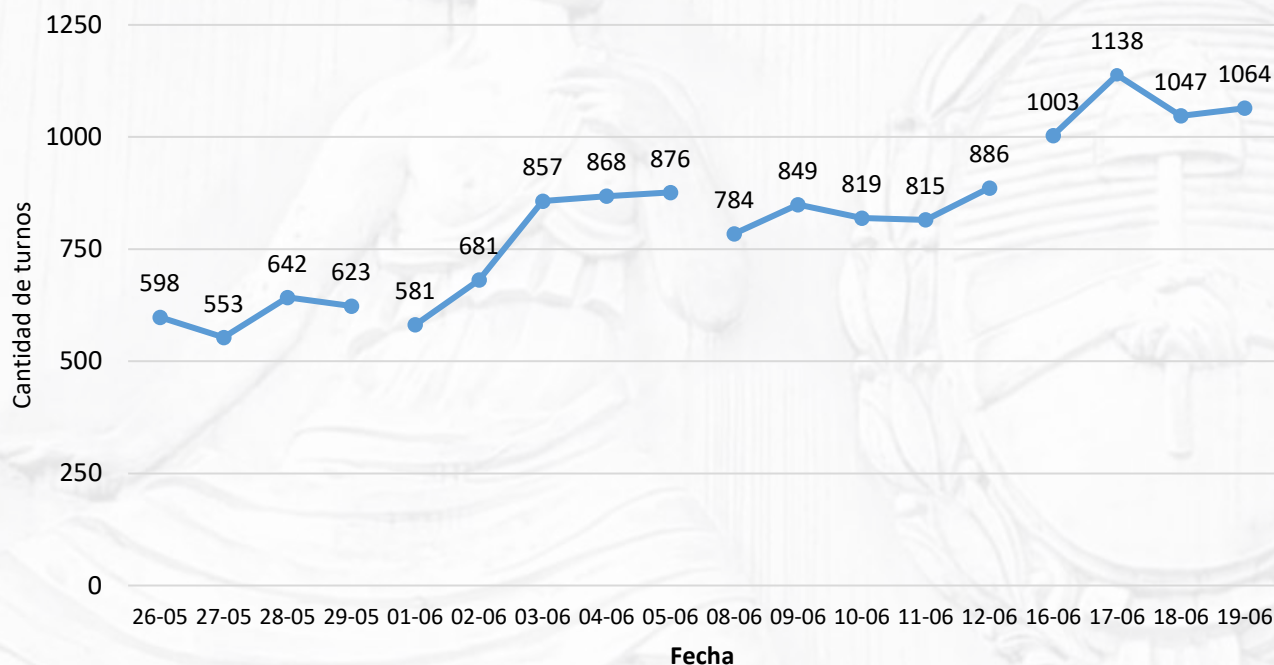
### Tipos de delitos o procesos más frecuentemente especificados en expedientes con sentencias dictadas del 27 de abril al 21 de junio





# Turnos solicitados en las unidades jurisdiccionales a partir del 26 de mayo

Turnos asignados diariamente por el Poder Judicial desde el 26 de mayo



TURNOS SOLICITADOS DESDE EL 26 DE MAYO HASTA EL 19 DE JUNIO

14.684

TURNOS SOLICITADOS PARA EL 19 DE JUNIO

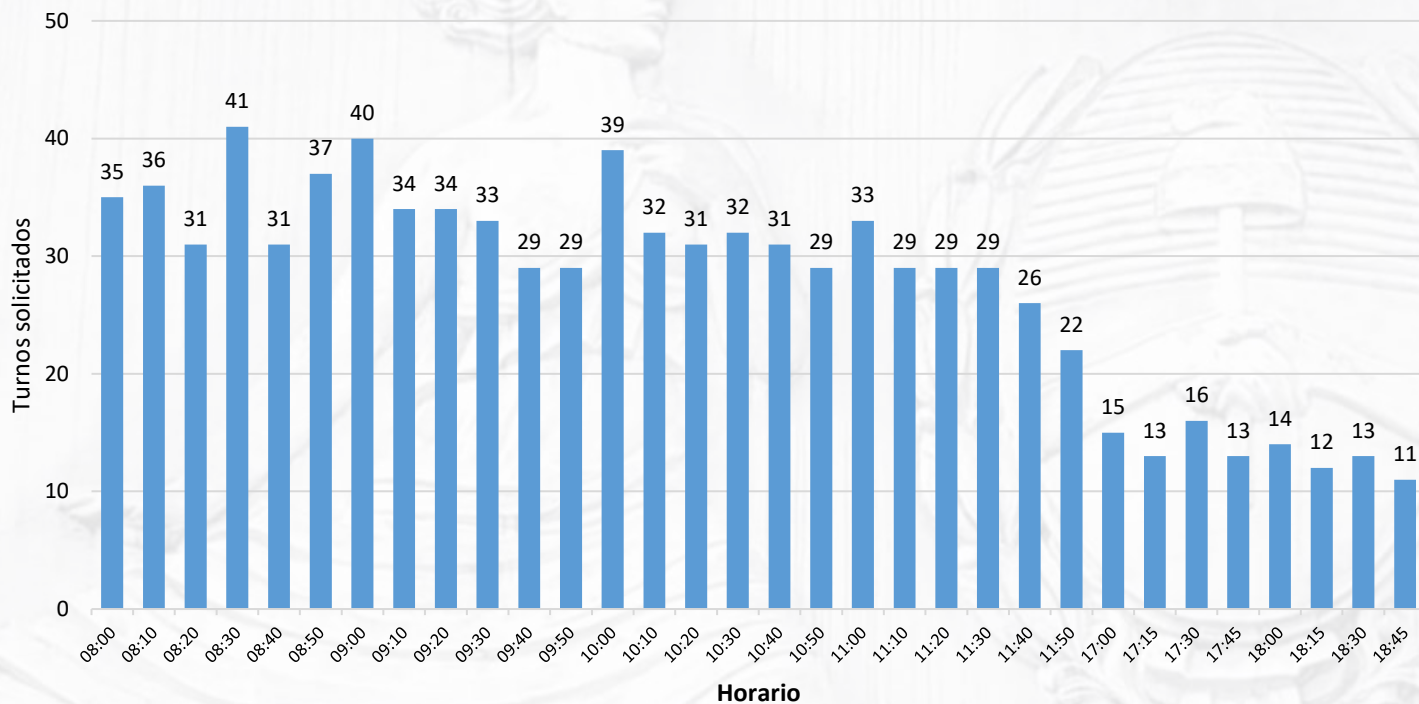
1.064

Se implementó una herramienta para que los operadores del servicio de justicia soliciten turnos para tomar vistas de expedientes a través del Portal del SAE a partir del 26 de mayo.

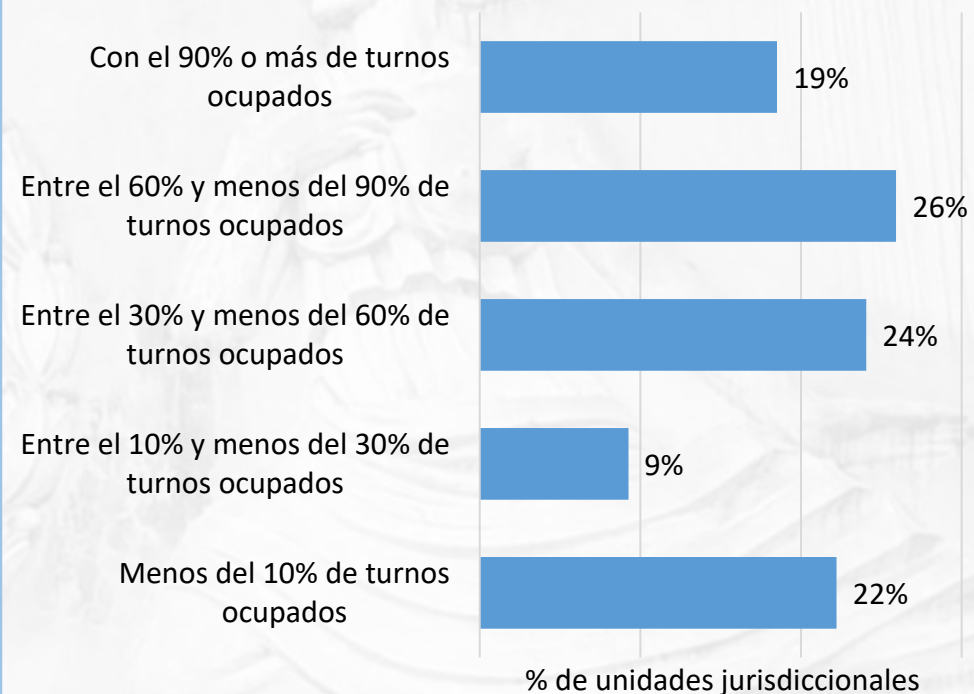
En 18 días de implementada esta herramienta, se otorgaron 14.684 turnos. Siendo que el número total de turnos disponibles comenzó en 1.044 turnos el primer día y aumentó un poco más del 100% con el transcurrir de los días.

# Turnos solicitados en el Portal de SAE para el día 19 de junio en los juzgados y cámaras no penales del Centro Judicial Capital

Cantidad de turnos solicitados en el Portal del SAE por horario de atención para el día 19 de junio en juzgados y cámaras no penales del Centro Judicial Capital



Distribución las unidades jurisdiccionales según sus niveles de ocupación de turnos solicitados en el Portal del SAE



# Definiciones de indicadores utilizados en este informe

- *Cantidad de Actuaciones Trabajadas:* se cuentan todos los movimientos de decretos, sentencias, notas o informes actuariales, actas, cédulas, oficios, mandamientos, edictos y otras diligencias, en estado de borrador, para la firma o firmado, trabajados en las unidades jurisdiccionales del Poder Judicial entre el 27/4 y el 21/6.
- *Cantidad de Expedientes Ingresados:* se cuentan los que ingresaron por primera vez a las unidades jurisdiccionales del Poder Judicial de Tucumán, del 27/4 al 21/6.
- *Cantidad de Expedientes Trabajados:* se cuentan los expedientes que presentan alguna actuación trabajada en las unidades jurisdiccionales del Poder Judicial de Tucumán, del 27/4 al 21/6.
- *Cantidad de Presentaciones Digitales Ingresadas:* se cuentan los escritos u otro tipo de presentaciones recibidos por vía digital a través del “Portal del SAE”, desde su implementación.
- *Cantidad de Presentantes:* se cuentan los usuarios que realizan presentaciones por el Portal del SAE desde su implementación, y se registra el tipo de usuario (Abogado u otro). Además se calcula el porcentaje de abogados con presentaciones digitales entre los abogados que están registrados en el sistema SAE, para cada rango de matrículas.
- *Cantidad de Oficios con Firma Digital:* se cuenta el número de oficios librados con firma digital desde su implementación, y se registran las entidades y unidades destinatarias.
- *Cantidad de Sentencias:* se cuentan las sentencias dictadas del 27/4 al 21/6, y se clasifican según se trate de sentencias definitivas o interlocutorias/autos.
- *Cantidad de Turnos:* se cuentan los turnos asignados por el portal del SAE desde su implementación y se calcula la proporción de turnos asignados entre los disponibles en el portal para cada unidad jurisdiccional.

# Fuentes de información

La información de actividad judicial se generó a partir de las bases de datos SAE de los fueros Civil y Comercial Común, Cobros y Apremios (Capital), del Trabajo, Documentos y Locaciones, Familia y Sucesiones, Contencioso Administrativo (Capital) y el fuero penal (Capital y Monteros).

Los indicadores presentados en este informe se calcularon a partir de lo registrado en el backup del sistema SAE del día 22 de junio del 2020.

Para la información de presentaciones digitales y de los turnos se utilizaron Bases de datos del Portal del SAE. En el caso particular de turnos, el registro disponible no contempla los turnos asignados por mail o WhatsApp por cada unidad jurisdiccional.

Los datos semanales son actualizados de acuerdo a lo registrado en el último backup. Se pueden detectar cambios en los valores semanales en virtud de modificaciones en la registración informática por parte de los agentes y de la incorporación de nuevas unidades al manejo del sistema SAE. Específicamente, en las últimas semanas bajo estudio se incorporaron los juzgados y la cámara del trabajo sala I y sala II del Centro judicial Concepción.