



**CORTE SUPREMA DE JUSTICIA**  
PODER JUDICIAL DE TUCUMÁN



**DIRECCIÓN DE ESTADÍSTICAS**  
OFICINA DE GESTIÓN JUDICIAL

# INFORME DE LA ACTIVIDAD JUDICIAL

DESDE EL 1 AL 14 DE FEBRERO DEL 2021

CORTE SUPREMA DE JUSTICIA – PROVINCIA DE TUCUMÁN

RESUMEN EJECUTIVO

# Contenido

- **Sección 1: Actividad Jurisdiccional**

Indicadores que surgen de los registros informáticos diarios que realizan los agentes de las unidades jurisdiccionales en el Sistema de Administración de Expedientes (SAE) de los fueros no penales.

- **Sección 2: Portal del SAE y otros Accesos Remotos**

Indicadores que muestran las diferentes actividades de carácter virtual que se realizan en el mencionado portal y otras redes de acceso remoto, efectuadas por agentes externos o internos al Poder Judicial. |

- **Sección 3: Mesas de Entradas Virtuales**

Indicadores sobre las mesas de entradas virtuales ubicadas en diferentes sedes del Poder Judicial, con fines de asesorar y agilizar en los trámites que desean realizar los agentes de justicia y el público en general.

- **Sección 4: Metodología de Análisis y Procesamiento**

Indicadores de las fuentes de información e indicadores utilizados en las secciones 1, 2 y 3. |

EXPEDIENTES INGRESADOS

2.105

EXPEDIENTES CON ACTUACIONES

FIRMADAS 61.892

ACTUACIONES FIRMADAS

153.888

SENTENCIAS DICTADAS

2.822

Sección 1

# ACTIVIDAD JURISDICCIONAL

Actividad registrada en el SAE por las unidades jurisdiccionales de los fueros no penales, del 1 al 14 de febrero del 2021



CORTE SUPREMA DE JUSTICIA  
PODER JUDICIAL DE TUCUMÁN



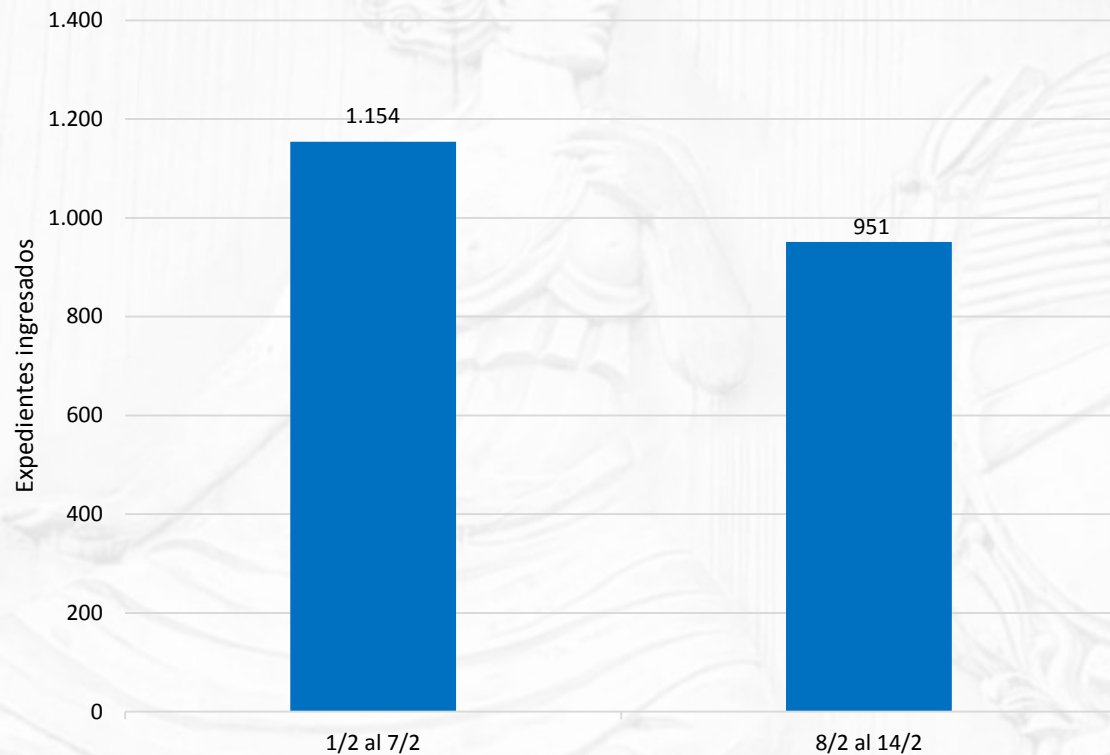
DIRECCIÓN DE ESTADÍSTICAS  
OFICINA DE GESTIÓN JUDICIAL

# Ingresos de expedientes registrados en el SAE de los fueros no penales desde el 1 de febrero

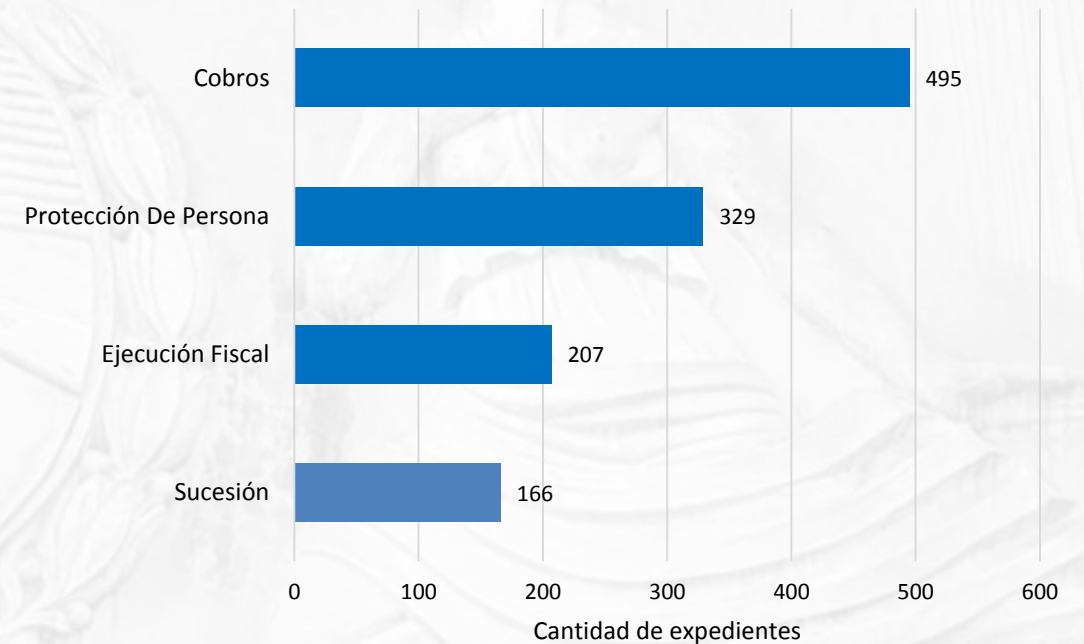
EXPEDIENTES INGRESADOS

2.105

Cantidad de expedientes ingresados a los fueros no penales desde el 1 de febrero

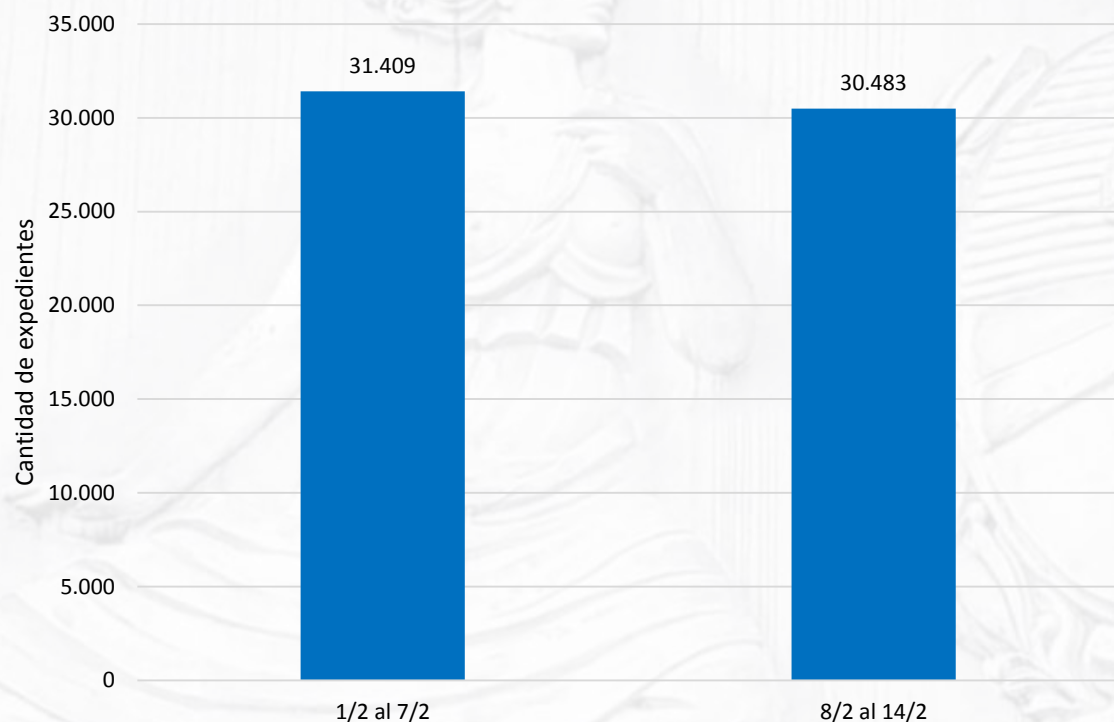


Tipos de procesos más frecuentemente especificados en expedientes ingresados a los fueros no penales desde el 1 de febrero

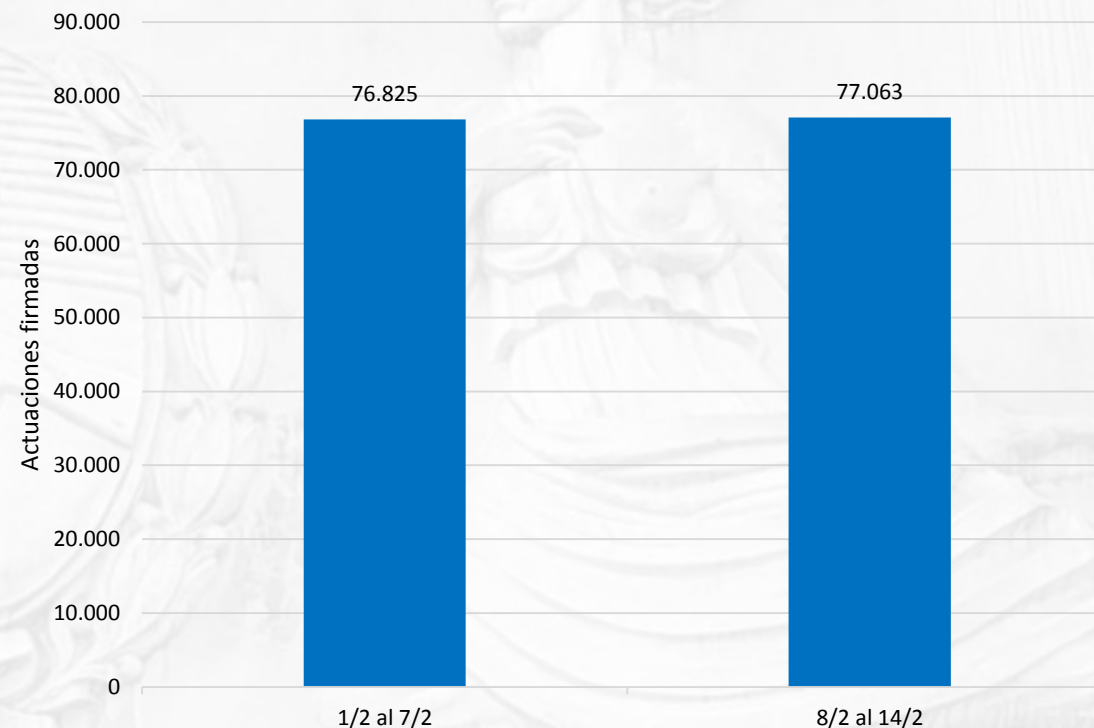


# Expedientes con actuaciones firmadas en el SAE de los fueros no penales desde el 1 de febrero

Cantidad de expedientes con actuaciones firmadas en los fueros no penales desde el 1 de febrero



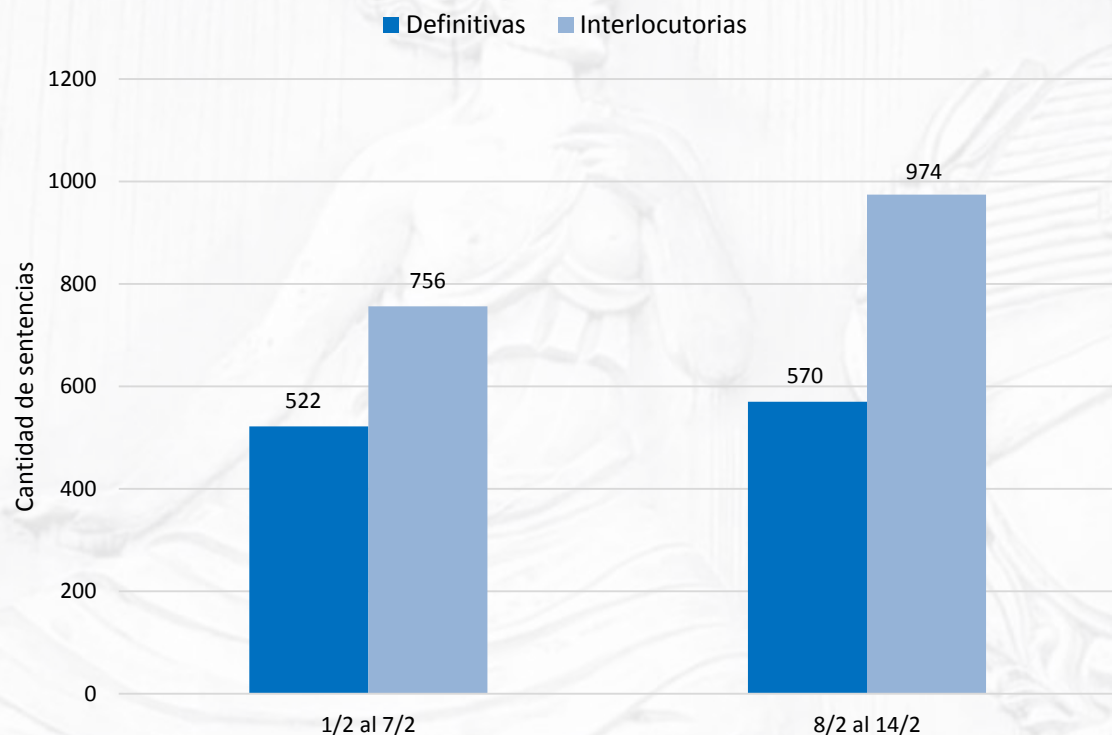
Cantidad de actuaciones firmadas en los fueros no penales desde el 1 de febrero



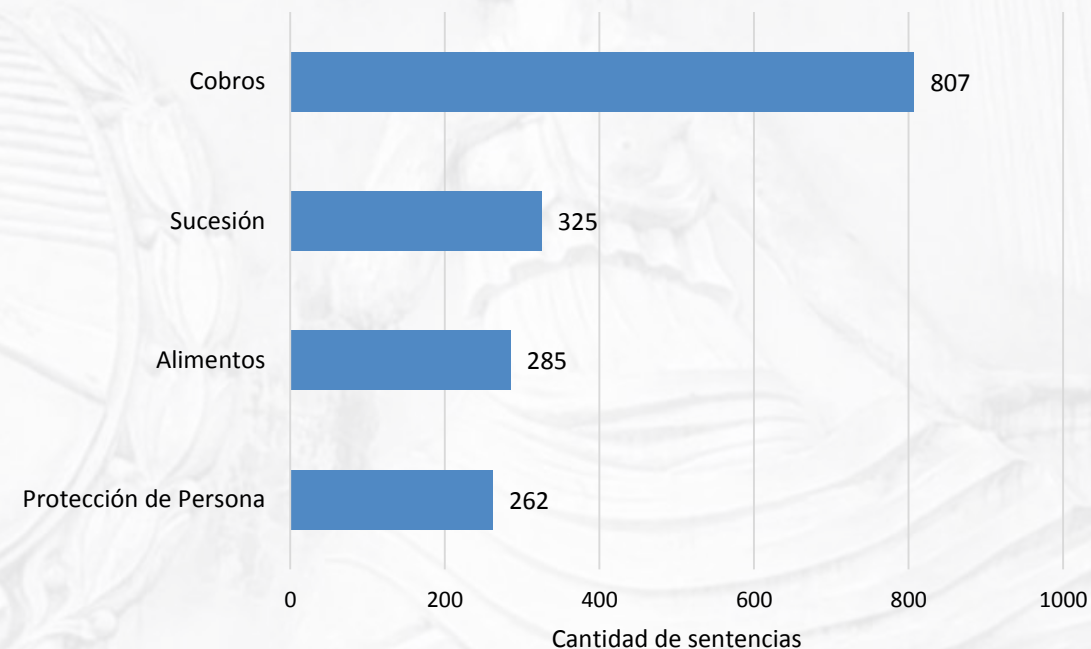
# Sentencias registradas en el SAE de los fueros no penales

SENTENCIAS DICTADAS  
2.822

### Cantidad de sentencias dictadas semanalmente en los fueros no penales desde el 1 de febrero



### Tipo de procesos más frecuentemente especificados en expedientes con sentencias dictadas desde el 1 de febrero de los fueros no penales



PRESENTACIONES DIGITALES

60.472

CORREOS CON CONSULTAS

3.238

OFICIOS CON FIRMA DIGITAL

9.141

BOLETAS DE PAGO GENERADAS

14.376

AUDIENCIAS AGENDADAS

1.672

NOTIFICACIONES A LA OFICINA

137.345

CÉDULAS DIGITALES

22.326

Sección 2

# PORTAL DEL SAE y otros Accesos Remotos

## Actividad realizada en el Portal del SAE hasta el 14 de febrero

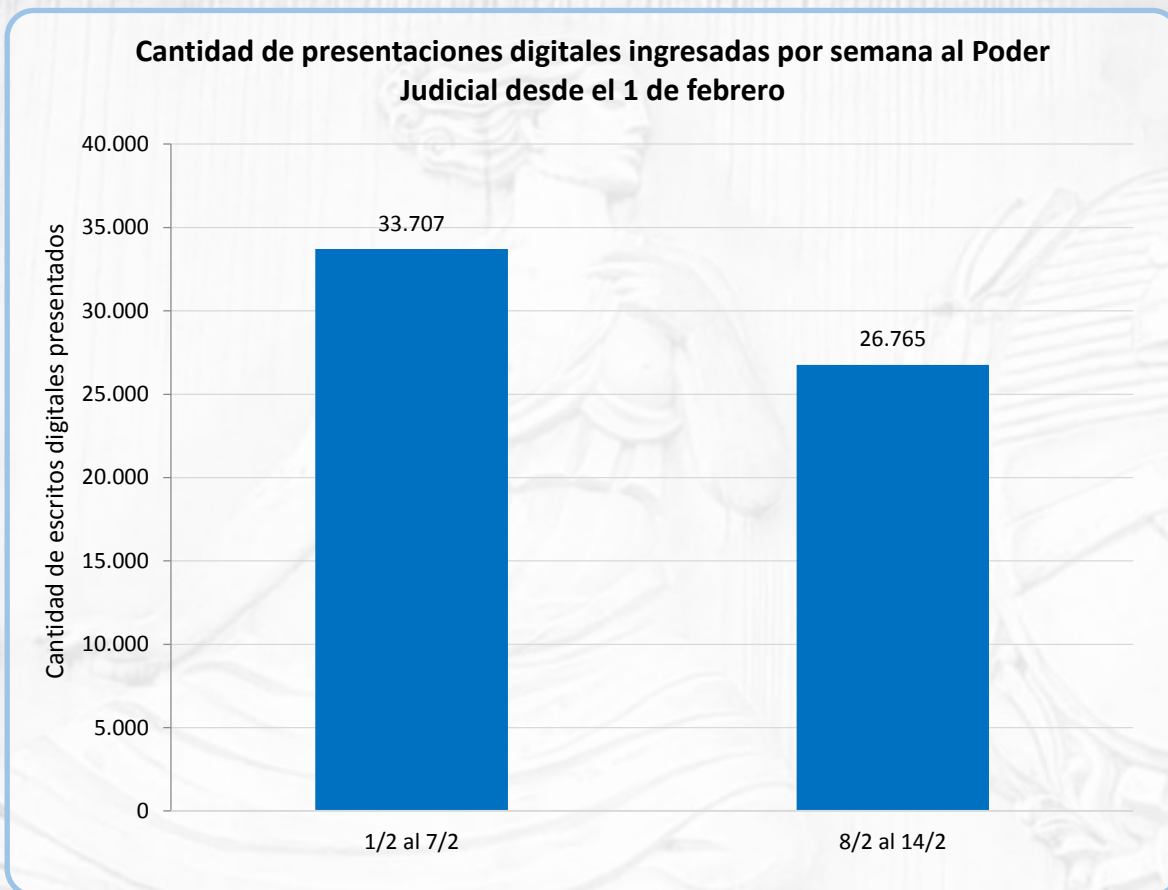


CORTE SUPREMA DE JUSTICIA  
PODER JUDICIAL DE TUCUMÁN

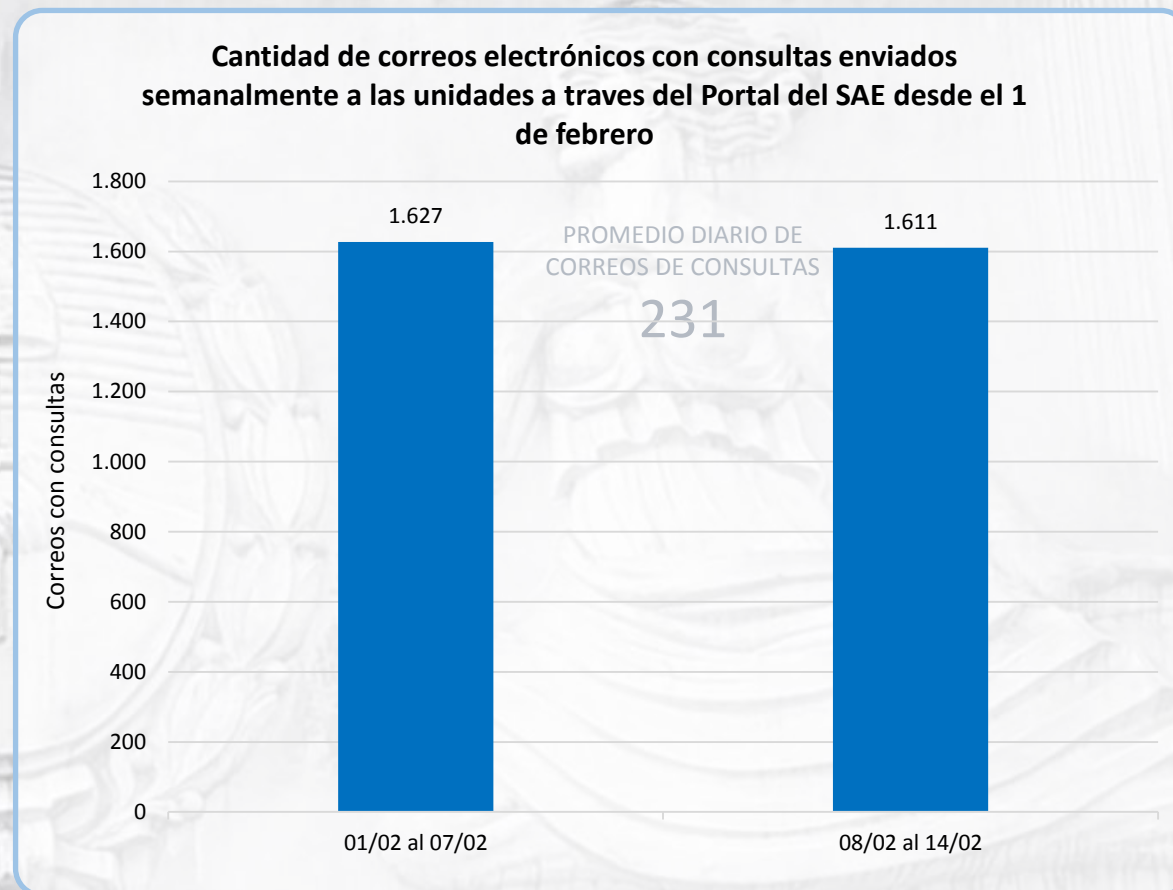


DIRECCIÓN DE ESTADÍSTICAS  
OFICINA DE GESTIÓN JUDICIAL

## Presentaciones digitales ingresadas desde el 1 de febrero



## Correos electrónicos con consultas enviados desde el 1 de febrero

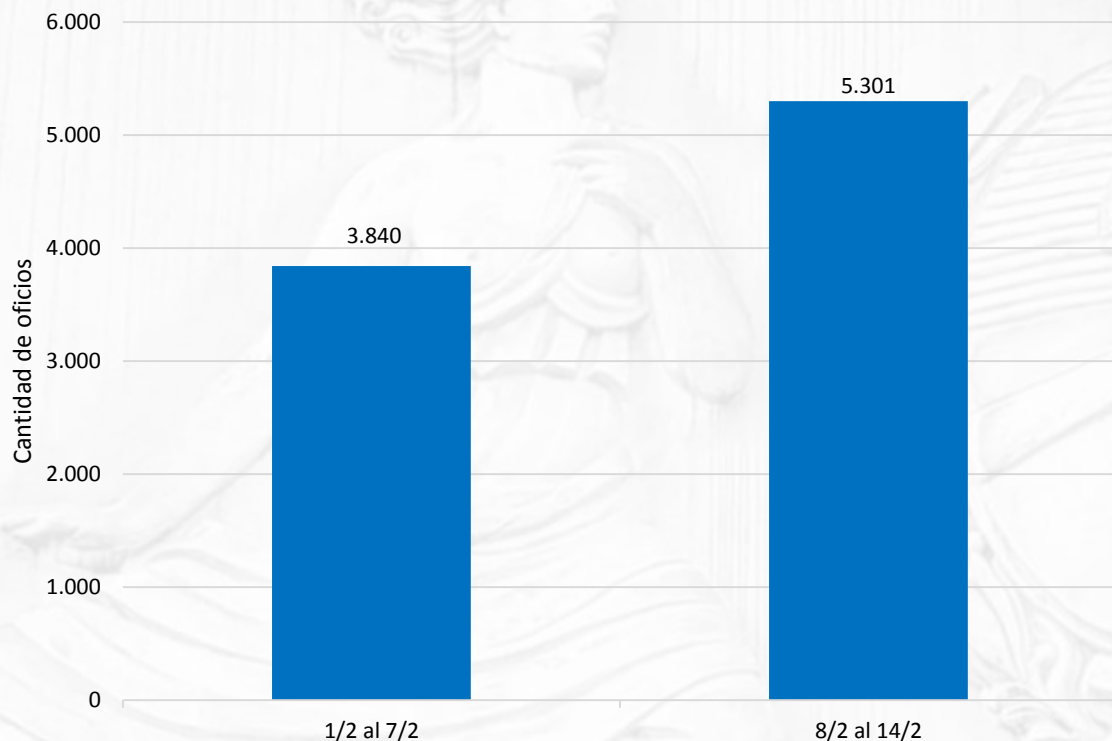




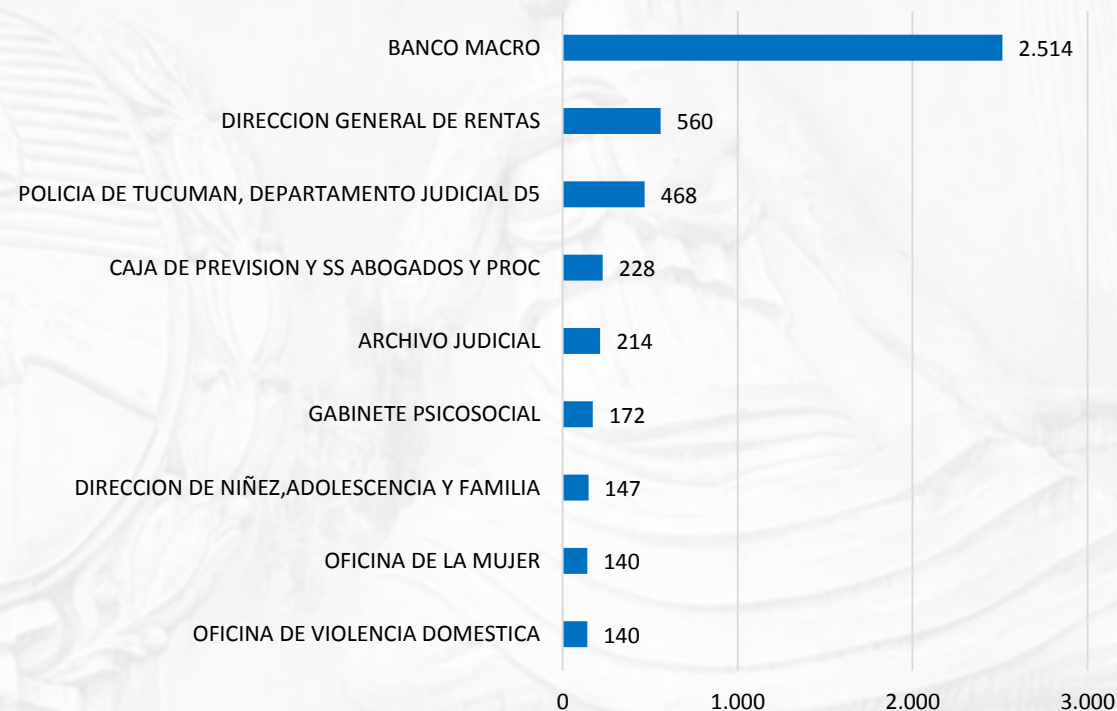
# Oficios con firma digital librados desde el 1 de febrero

OFICIOS CON FIRMA DIGITAL  
9.141

Oficios con Firma Digital librados por semana en el Poder Judicial de Tucumán desde el 1 de febrero



Entidades y unidades que más frecuentemente fueron destinatarias de oficios con firma digital librados por el Poder Judicial de Tucumán desde el 1 de febrero



# Notificaciones a la oficina y cédulas digitales desde el 1 de febrero

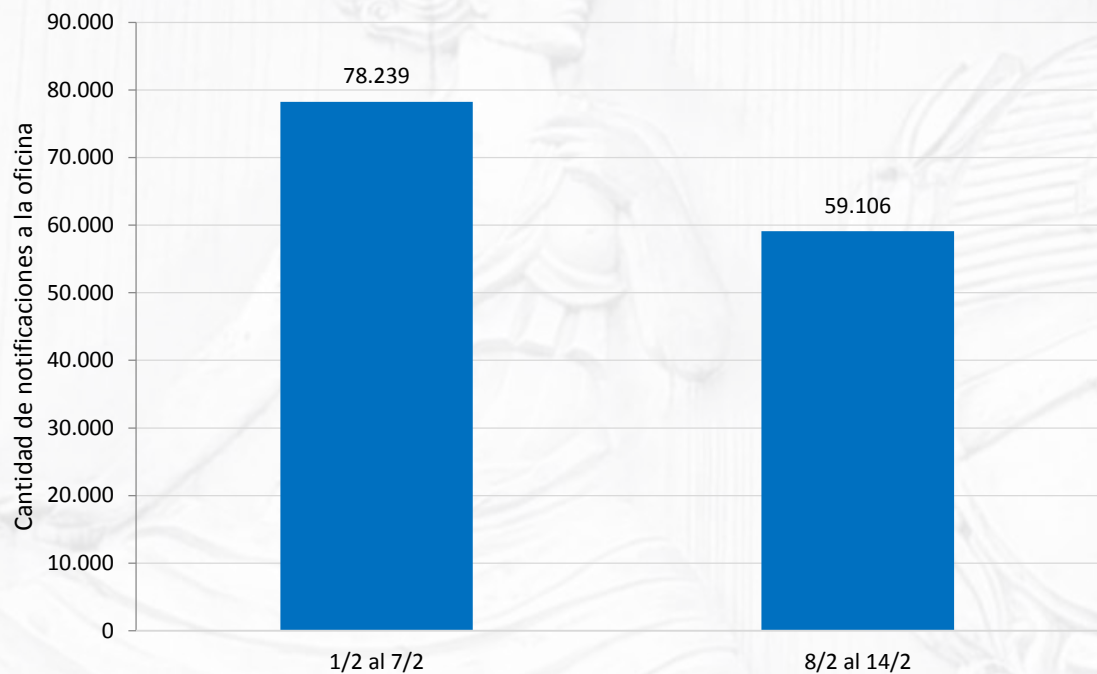
NOTIFICACIONES A LA OFICINA

137.345

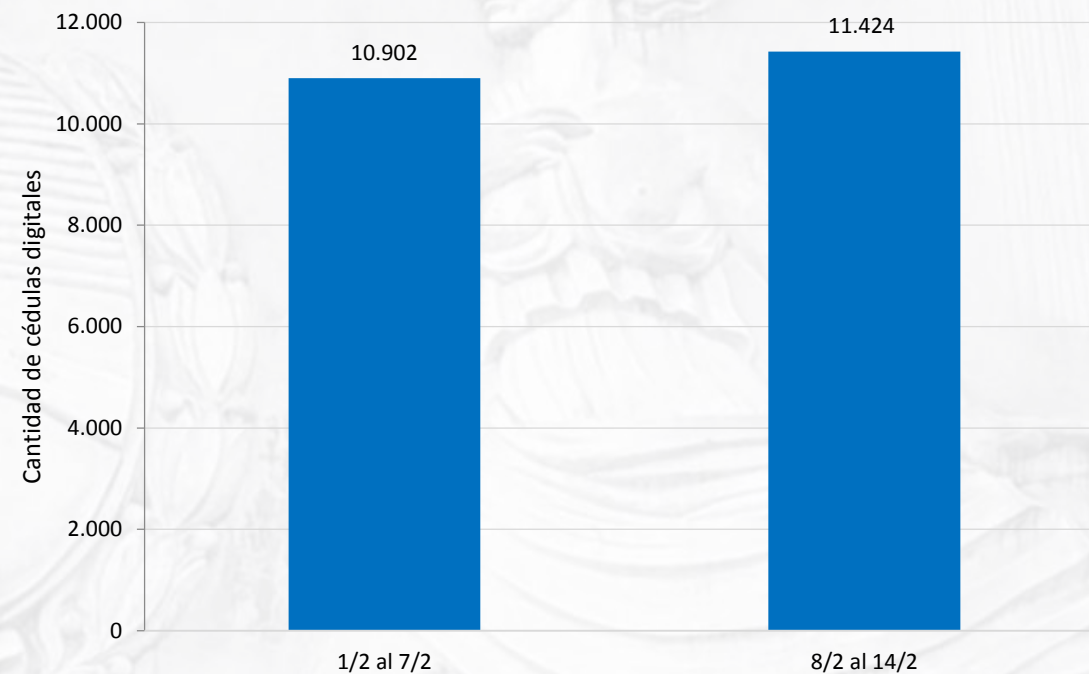
CÉDULAS DIGITALES

22.326

Cantidad semanal de notificaciones a la oficina desde el 1 de febrero

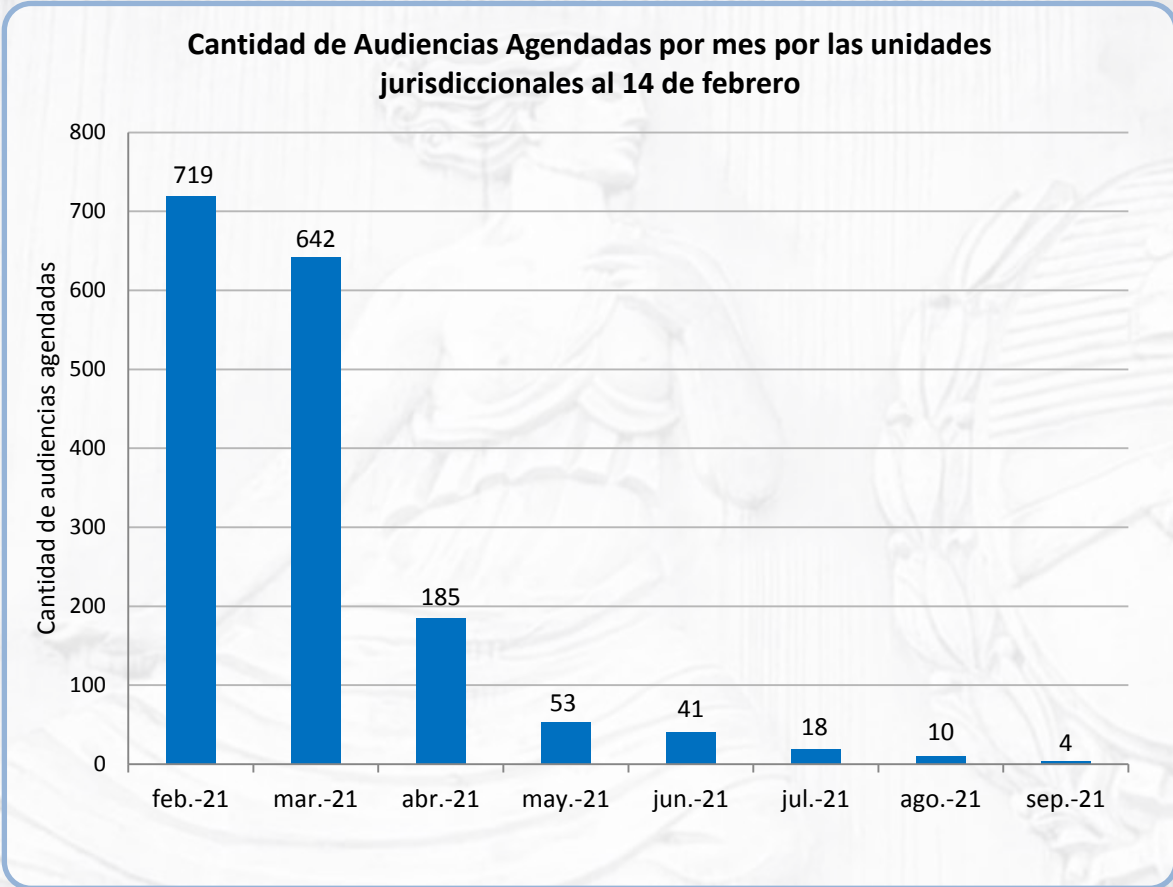


Cantidad semanal de cédulas digitales desde el 1 de febrero



# Audiencias vía remota agendadas al 14 de febrero

CANTIDAD DE AUDIENCIAS AGENDADAS  
**1.672**



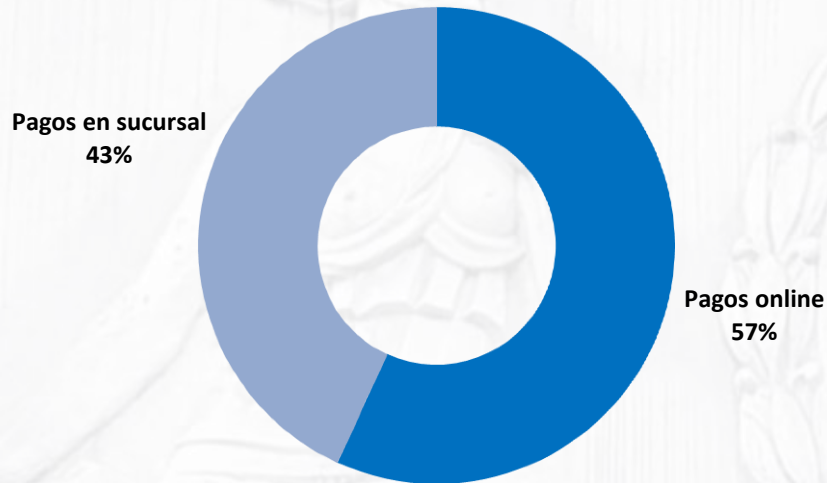
El gráfico muestra la cantidad de turnos de audiencias agendadas hasta el 14 de febrero por las oficinas jurisdiccionales según el mes pautado para su celebración. Mientras que las oficinas no jurisdiccionales, al día de la extracción de los datos, tenían reservados 100 turnos para el uso las salas virtuales disponibles.

# Pagos online a partir del 1 de febrero

BOLETAS DE PAGOS GENERADAS  
**14.376**

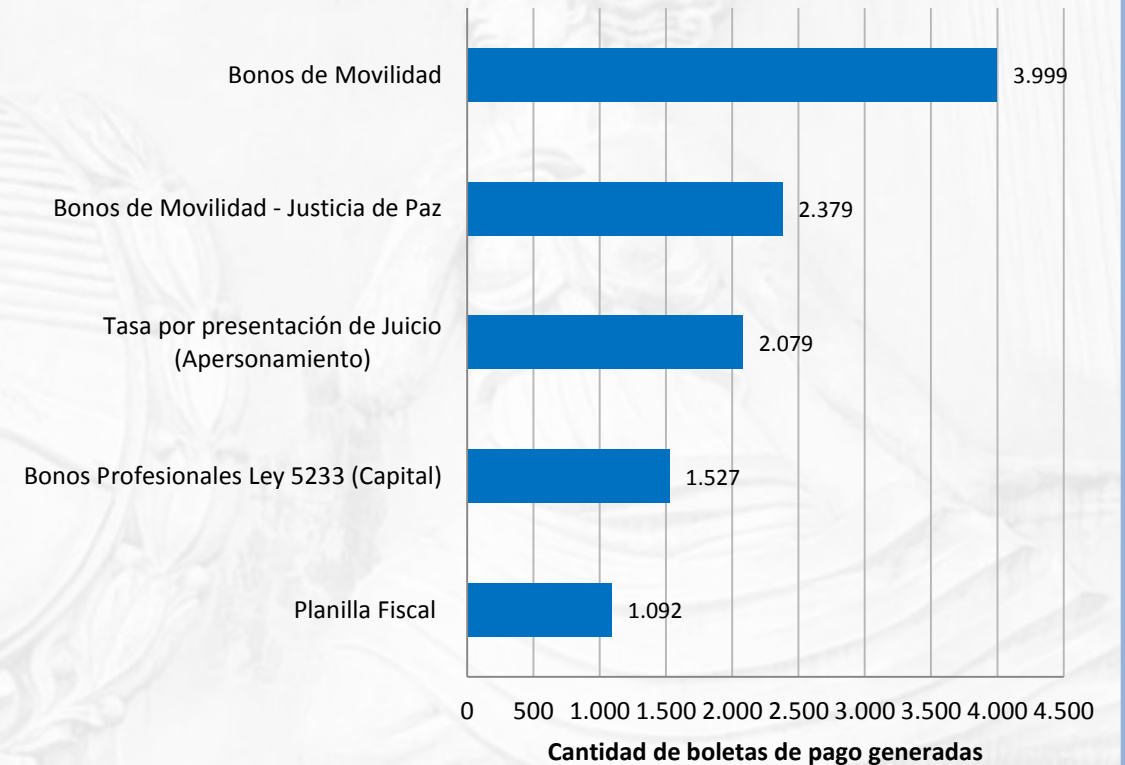
ABOGADOS PARTICIPANTES  
**2.075**

Boletas pagadas según métodos de pago  
(100% = 12.842 boletas pagadas)



Del total de boletas generadas, el 89% fue pagada y el resto fue eliminada o se encuentra pendiente de pago.

Conceptos de pagos más frecuentes en boletas generadas



CONSULTAS EN MESAS DE ENTRADAS  
VIRTUALES REALIZADAS

2.442

PROMEDIO DIARIO DE CONSULTAS EN  
MESAS DE ENTRADAS VIRTUALES

244

Sección 3

## MESAS DE ENTRADAS VIRTUALES

Actividad realizada por las mesas de atención ubicadas en  
diferentes sedes del Poder Judicial



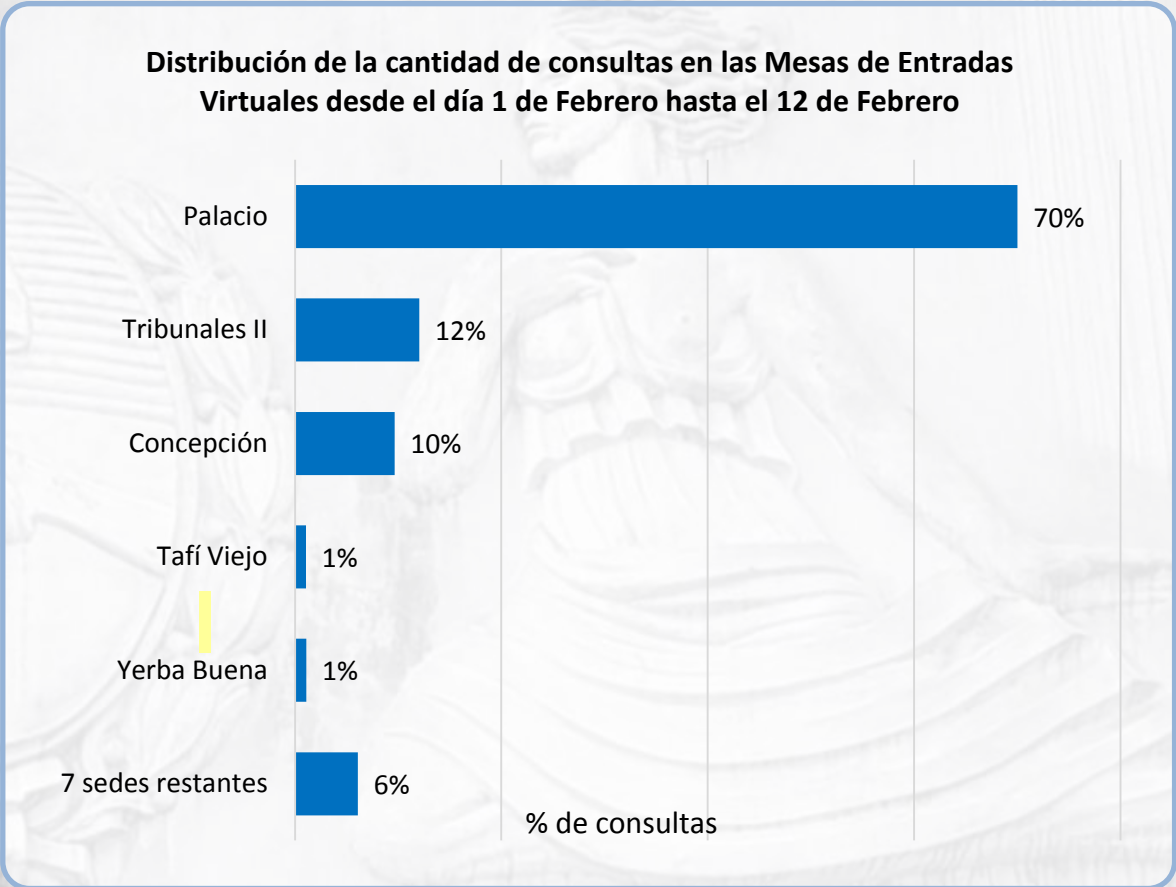
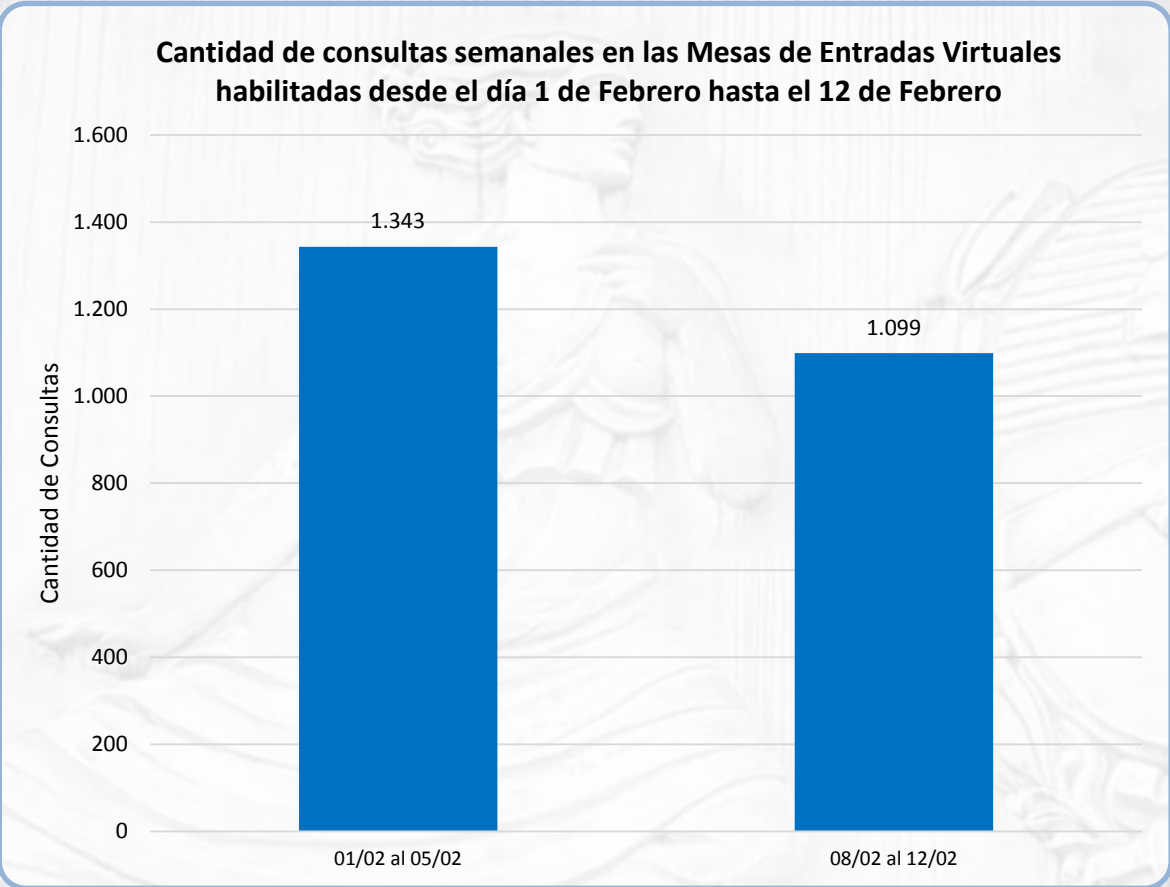
CORTE SUPREMA DE JUSTICIA  
PODER JUDICIAL DE TUCUMÁN



DIRECCIÓN DE ESTADÍSTICAS  
OFICINA DE GESTIÓN JUDICIAL

# Mesas de Entradas Virtuales

CONSULTAS EN MESAS DE ENTRADAS  
VIRTUALES REALIZADAS **2.442**



Sección 4

# DESCRIPCIÓN DE LA METODOLOGÍA DE ANÁLISIS Y PROCESAMIENTO



**CORTE SUPREMA DE JUSTICIA**  
PODER JUDICIAL DE TUCUMÁN



**DIRECCIÓN DE ESTADÍSTICAS**  
OFICINA DE GESTIÓN JUDICIAL

# Fuente de Información e indicadores utilizados en la Sección 1

La información de la actividad judicial se generó a partir de las bases de datos SAE de los fueros Civil y Comercial Común, Cobros y Apremios, del Trabajo, Documentos y Locaciones, Familia y Sucesiones y Contencioso Administrativo (Capital).

Los indicadores presentados en este informe se calcularon a partir de lo registrado en el backup del sistema SAE del día 14 de febrero del 2021.

## Indicadores

- *Cantidad de Actuaciones Firmadas:* se cuentan todos los movimientos de decretos, sentencias, notas o informes actuariales, actas, cédulas, oficios, mandamientos, edictos y otras diligencias, en estado firmado en las unidades jurisdiccionales de los fueros no penales del Poder Judicial, entre el 01/02 y el 14/02.
- *Cantidad de Expedientes Ingresados:* se cuentan los que ingresaron por primera vez a las unidades jurisdiccionales de los fueros no penales del Poder Judicial de Tucumán, entre el 01/02 y el 14/02.
- *Cantidad de Expedientes Firmados:* se cuentan los expedientes que presentan alguna actuación firmada en las unidades jurisdiccionales de los fueros no penales del Poder Judicial de Tucumán, entre el 01/02 y el 14/02.
- *Cantidad de Sentencias:* se cuentan las sentencias dictadas entre el 01/02 y el 14/02, y se clasifican según se trate de sentencias definitivas o interlocutorias de los fueros no penales.



# Fuente de Información e indicadores utilizados en la Sección 2

La información de actividad en el Portal del SAE se generó a partir de las Bases de datos del Portal del SAE, con fecha de corte el 14 de febrero del 2021.

## Indicadores

- *Cantidad de Presentaciones Digitales Ingresadas:* se cuentan los escritos u otro tipo de presentaciones recibidos por vía digital a través del Portal del SAE, desde el 01/02 hasta el 14/02.
- *Cantidad de correos electrónicos con consultas enviadas:* se cuentan los correos electrónicos con consultas enviadas a las diferentes unidades de todo el Poder Judicial desde el 01/02 hasta el 14/02.
- *Cantidad de Oficios con Firma Digital:* se cuenta el número de oficios librados con firma digital desde el 01/02 hasta el 14/02, y se registran las entidades y unidades destinatarias. Incluye unidades del fuero penal (antes de la implementación de la reforma del C.P.P y fuero conclusional) y de los fueros no penales.
- *Cantidad de notificaciones a la oficina:* se cuentan las notificaciones a la oficina que realizan las unidades jurisdiccionales desde el 01/02 hasta el 14/02. Incluye unidades del fuero penal (antes de la implementación de la reforma del C.P.P y fuero conclusional) y de los fueros no penales.
- *Cantidad de cédulas digitales enviadas:* se cuentan las cédulas enviadas de manera digital a los casilleros desde el 01/02 hasta el 14/02. Incluye unidades del fuero penal (antes de la implementación de la reforma del C.P.P y fuero conclusional) y de los fueros no penales.
- *Audiencias vía remoto agendadas:* se cuenta la cantidad de agendamientos realizados por las oficinas jurisdiccionales de todos los centros judiciales para realizar audiencias vía remota al 14/02. Incluye unidades del fuero penal (antes de la implementación de la reforma del C.P.P y fuero conclusional) y de los fueros no penales.
- *Pagos online:* se cuentan los pagos realizados desde el 01/02 hasta el 14/02 en todo el Poder Judicial, discriminando por el método de pago empleado, online o en sucursal.
- *Cantidad de abogados participantes:* se cuenta la cantidad de abogados que generaron boletas de pagos en todo el Poder Judicial desde el 1/02 hasta el 14/02.

# Fuente de Información e indicadores utilizados en la Sección 3

La información sobre consultas a las Mesas de Entradas Virtuales se generó a partir de la información brindada por los agentes asignados a las respectivas mesas y recolectada por la Oficina de Coordinación Estratégica, la Mesa de Atención al Ciudadano y la Oficina de Gestión Judicial, con fecha de corte 12 de febrero del 2021, último día hábil de la semana.

## Indicadores

- *Cantidad de consultas semanales en las Mesas de Entrada Virtual:* se cuenta el número de consultas semanales que se realizan en todas las sedes habilitadas para tal fin.
- *Distribución porcentual de la cantidad de consultas realizadas en las Mesas de Entrada Virtual por sede:* se calcula la proporción de la cantidad de consultas en las mesas de entrada virtual de cada sede respecto del total de consultas realizadas desde el 1 al 12 de febrero del 2021.

