



CORTE SUPREMA DE JUSTICIA
PODER JUDICIAL DE TUCUMÁN



DIRECCIÓN DE ESTADÍSTICAS
OFICINA DE GESTIÓN JUDICIAL

INFORME DE LA ACTIVIDAD JUDICIAL

DESDE EL 1 AL 28 DE FEBRERO DEL 2021

CORTE SUPREMA DE JUSTICIA – PROVINCIA DE TUCUMÁN

RESUMEN EJECUTIVO

Contenido

- **Sección 1: Actividad Jurisdiccional**

Indicadores que surgen de los registros informáticos diarios que realizan los agentes de las unidades jurisdiccionales en el Sistema de Administración de Expedientes (SAE).

- **Sección 2: Portal del SAE y otros Accesos Remotos**

Indicadores que muestran las diferentes actividades de carácter virtual que se realizan en el mencionado portal y otras redes de acceso remoto, efectuadas por agentes externos o internos al Poder Judicial. |

- **Sección 3: Mesas de Entradas Virtuales**

Indicadores sobre las mesas de entradas virtuales ubicadas en diferentes sedes del Poder Judicial, con fines de asesorar y agilizar en los trámites que desean realizar los agentes de justicia y el público en general.

- **Sección 4: Metodología de Análisis y Procesamiento**

Indicadores de las fuentes de información e indicadores utilizados en las secciones 1,2 y 3. |

EXPEDIENTES INGRESADOS

4.080

EXPEDIENTES CON ACTUACIONES

FIRMADAS 127.221

ACTUACIONES FIRMADAS

318.684

SENTENCIAS DICTADAS

6.887

Sección 1

ACTIVIDAD JURISDICCIONAL

Actividad registrada en el SAE por las unidades jurisdiccionales del 1 al 28 de febrero del 2021



CORTE SUPREMA DE JUSTICIA
PODER JUDICIAL DE TUCUMÁN



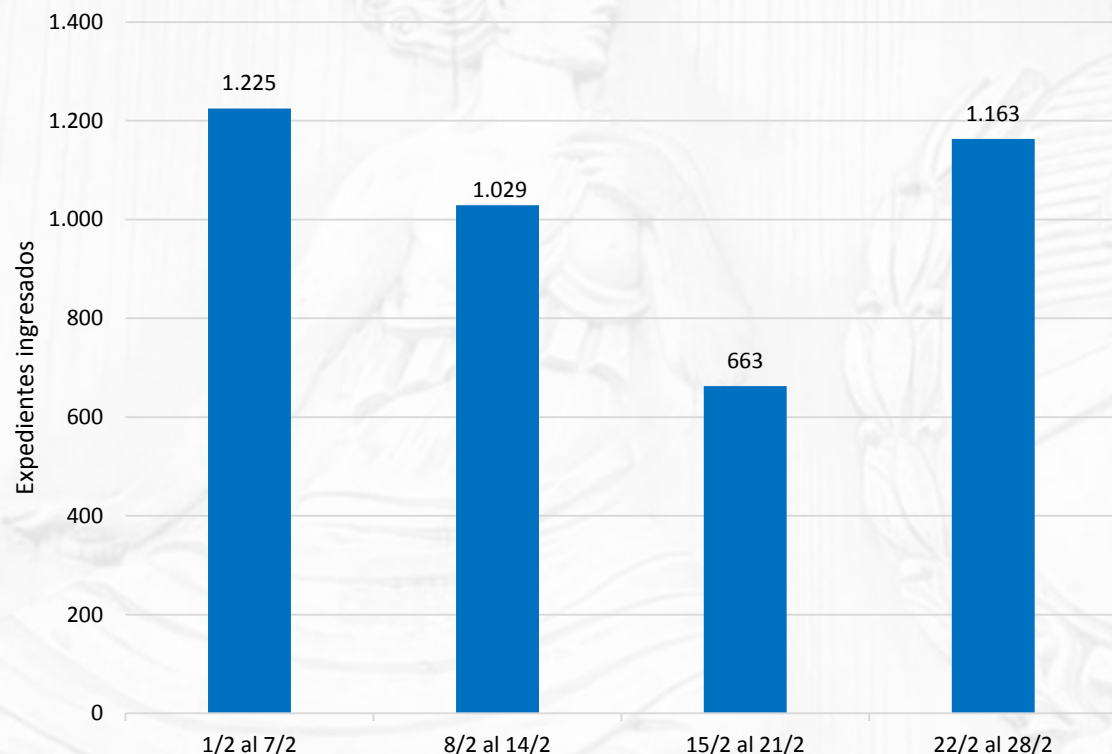
DIRECCIÓN DE ESTADÍSTICAS
OFICINA DE GESTIÓN JUDICIAL

Ingresos de expedientes registrados en el SAE desde el 1 de febrero

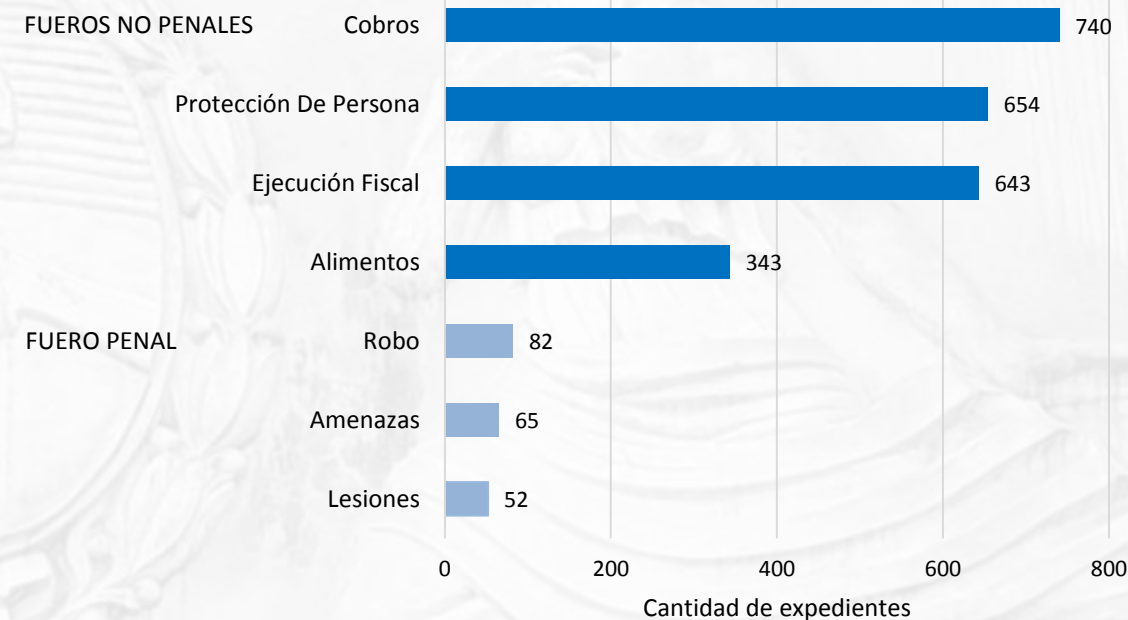
EXPEDIENTES INGRESADOS

4.080

Cantidad de expedientes ingresados a los fueros no penales desde el 1 de febrero

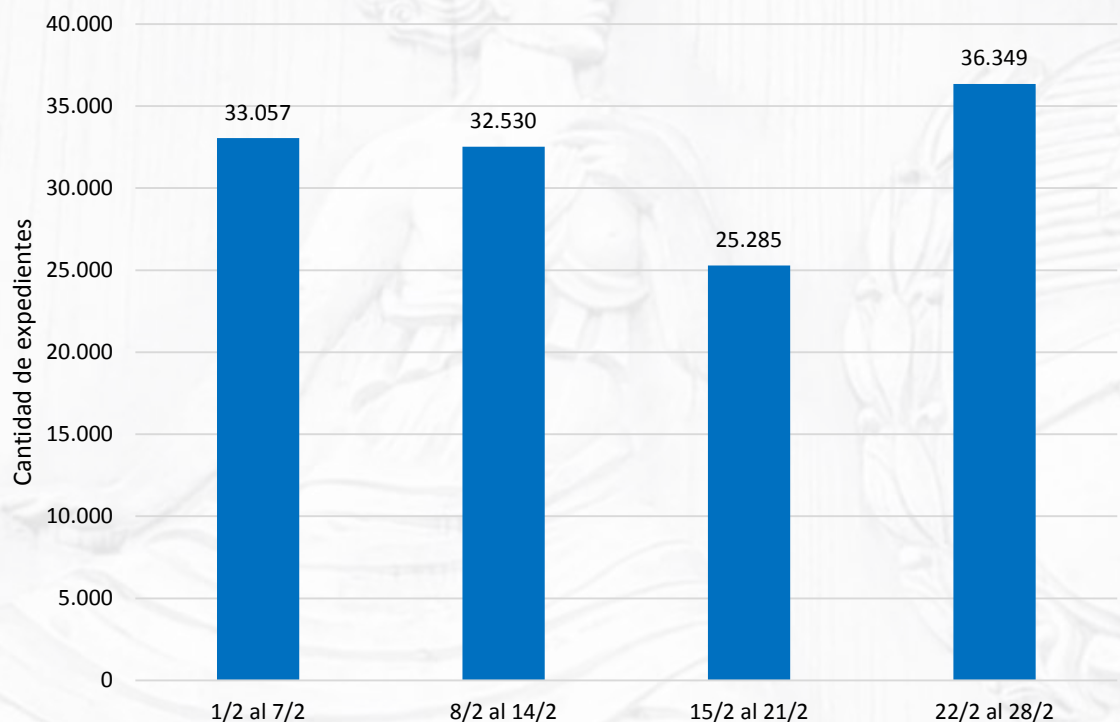


Tipos de delitos o procesos más frecuentemente especificados en expedientes ingresados al Poder Judicial desde el 1 de febrero

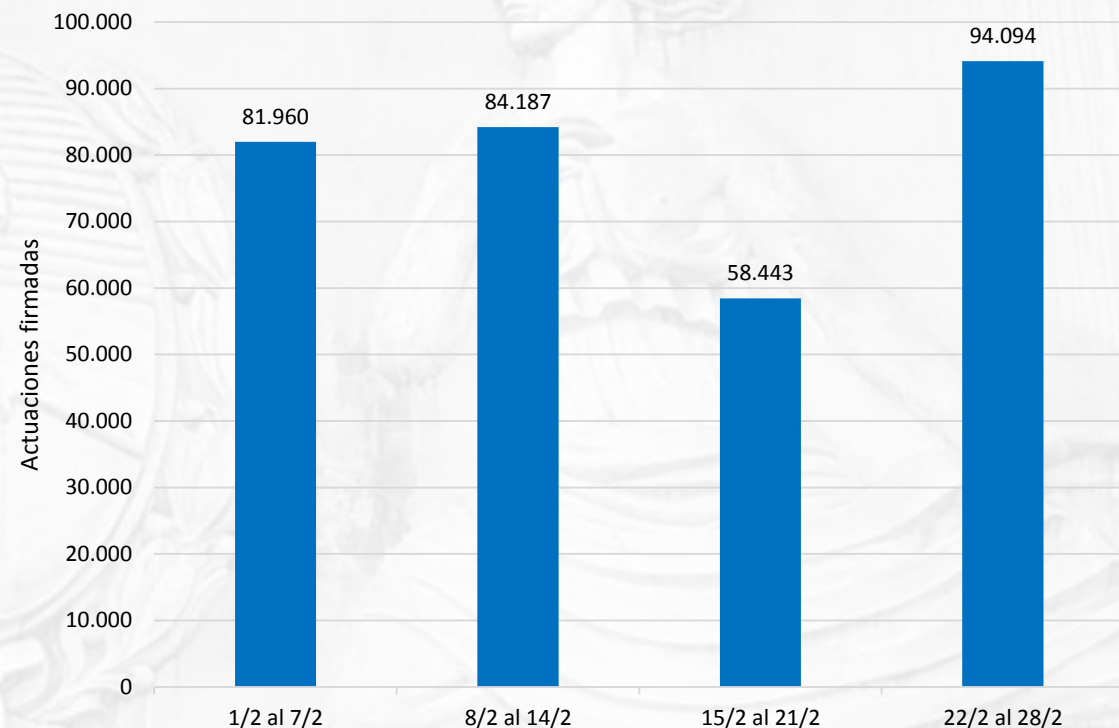


Expedientes con actuaciones firmadas en el SAE desde el 1 de febrero

Cantidad de expedientes con actuaciones firmadas en el Poder Judicial desde el 1 de febrero



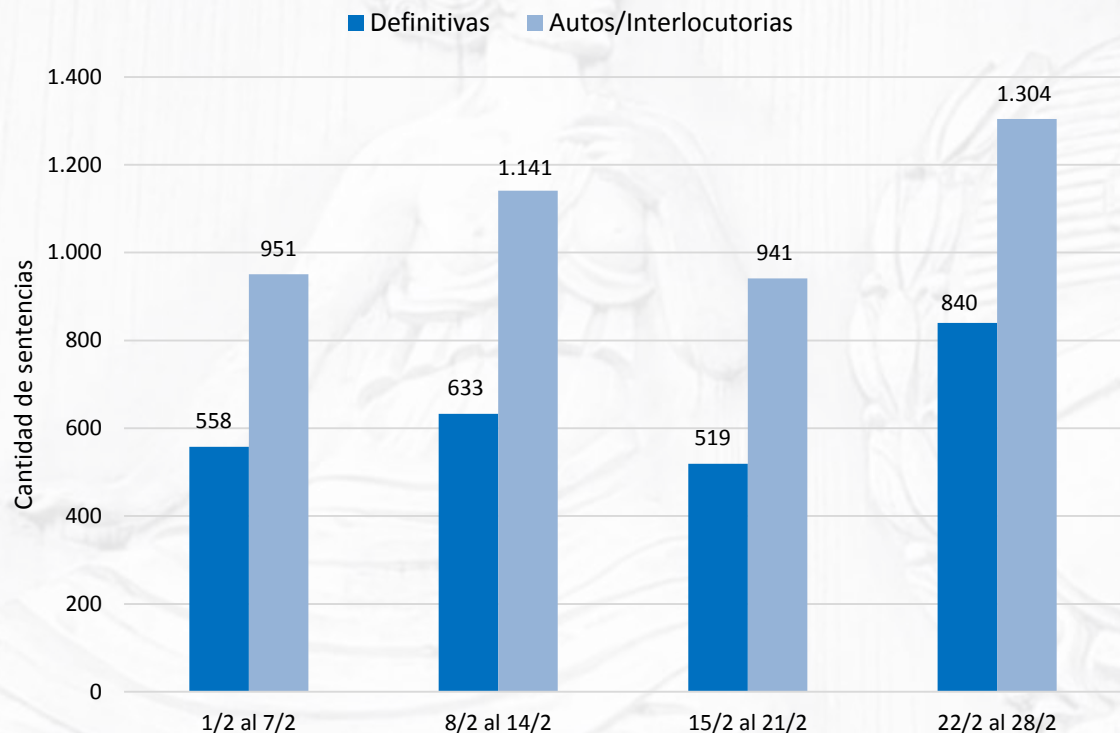
Cantidad de actuaciones firmadas en el Poder Judicial desde el 1 de febrero



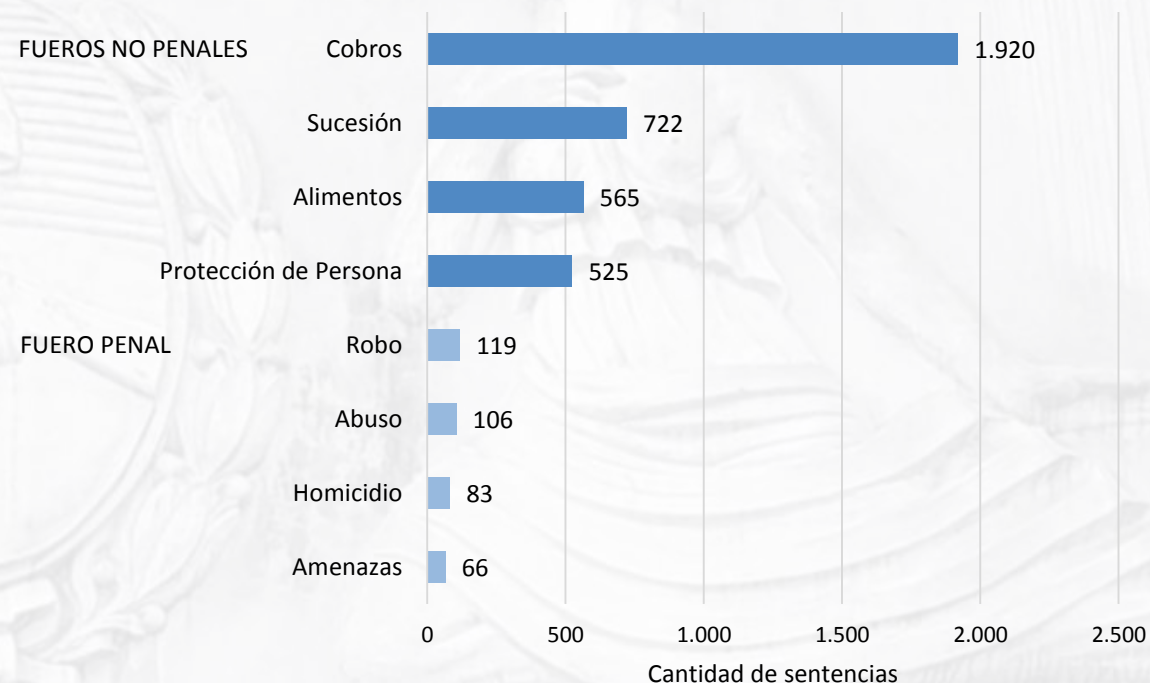
Sentencias registradas en el SAE de los fueros no penales

SENTENCIAS DICTADAS
6.887

Cantidad de sentencias dictadas semanalmente en el Poder Judicial desde el 1 de febrero



Tipos de delitos o procesos más frecuentemente especificados en expedientes con sentencias dictadas en el Poder Judicial desde el 1 de febrero



PRESENTACIONES DIGITALES

109.045

CORREOS CON CONSULTAS

6.155

OFICIOS CON FIRMA DIGITAL

19.176

BOLETAS DE PAGO GENERADAS

25.923

AUDIENCIAS AGENDADAS

2.521

NOTIFICACIONES A LA OFICINA

241.819

CÉDULAS DIGITALES

43.562

Sección 2

PORTAL DEL SAE y otros Accesos Remotos

Actividad realizada en el Portal del SAE hasta el 28 de febrero

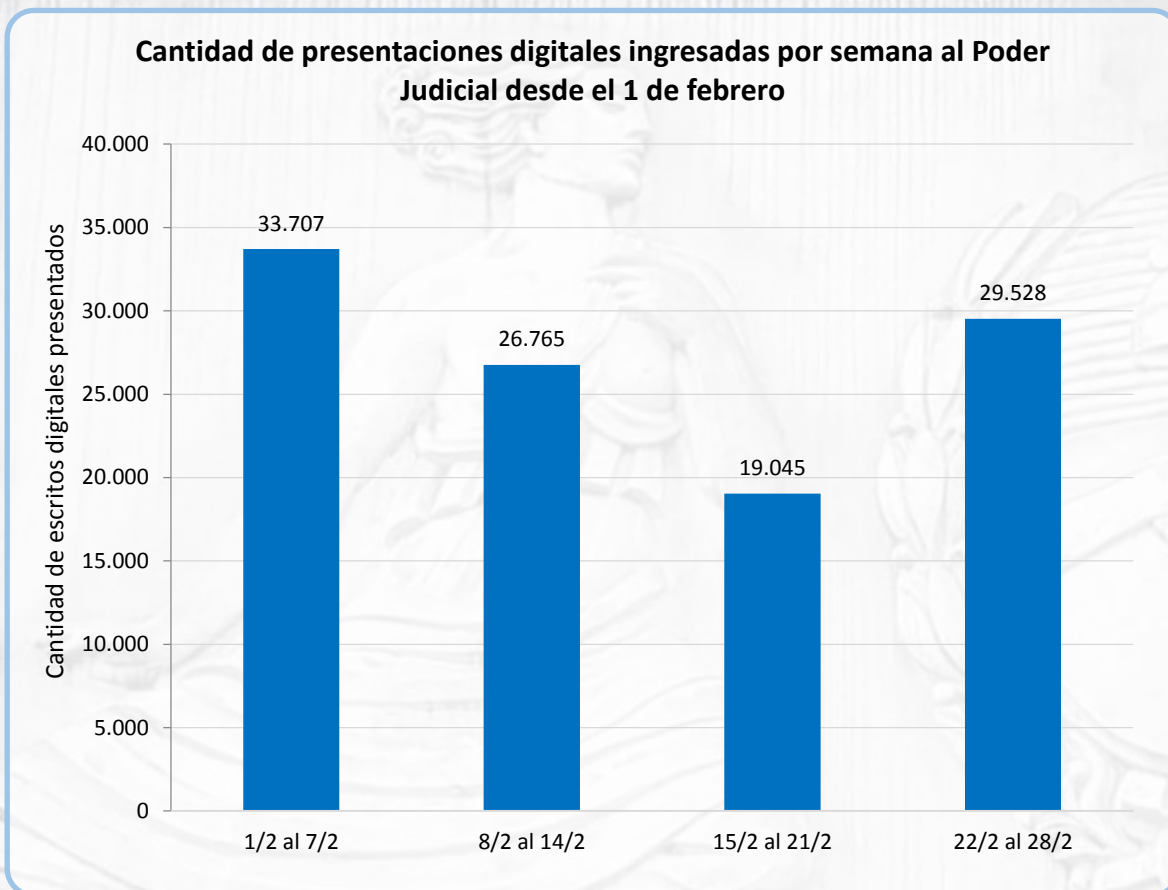


CORTE SUPREMA DE JUSTICIA
PODER JUDICIAL DE TUCUMÁN

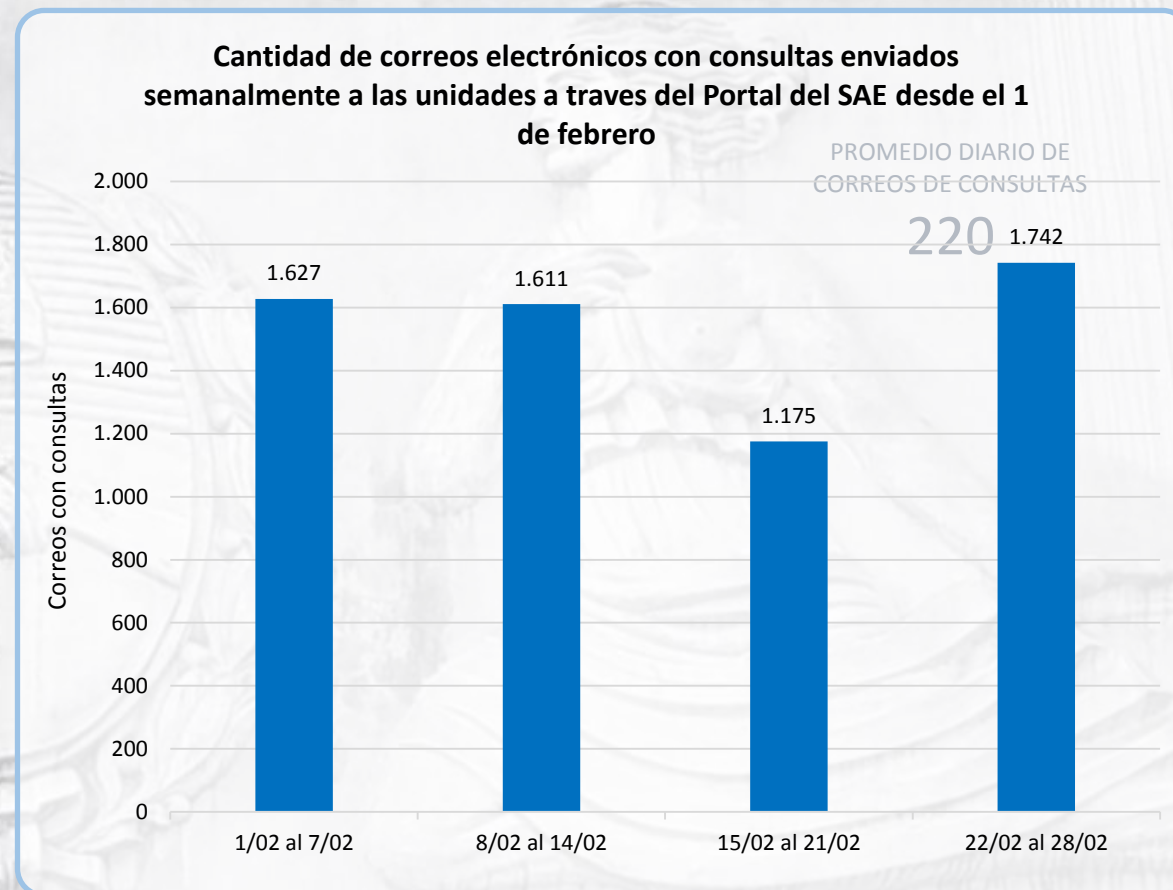


DIRECCIÓN DE ESTADÍSTICAS
OFICINA DE GESTIÓN JUDICIAL

Presentaciones digitales ingresadas desde el 1 de febrero



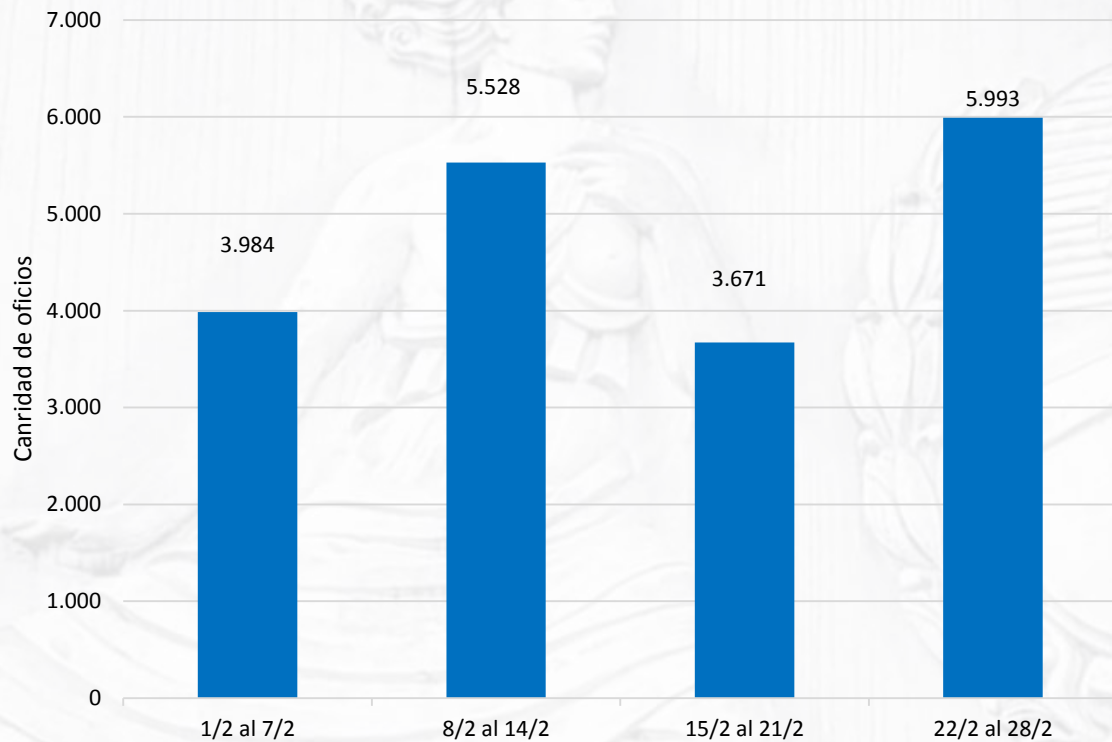
Correos electrónicos con consultas enviados desde el 1 de febrero



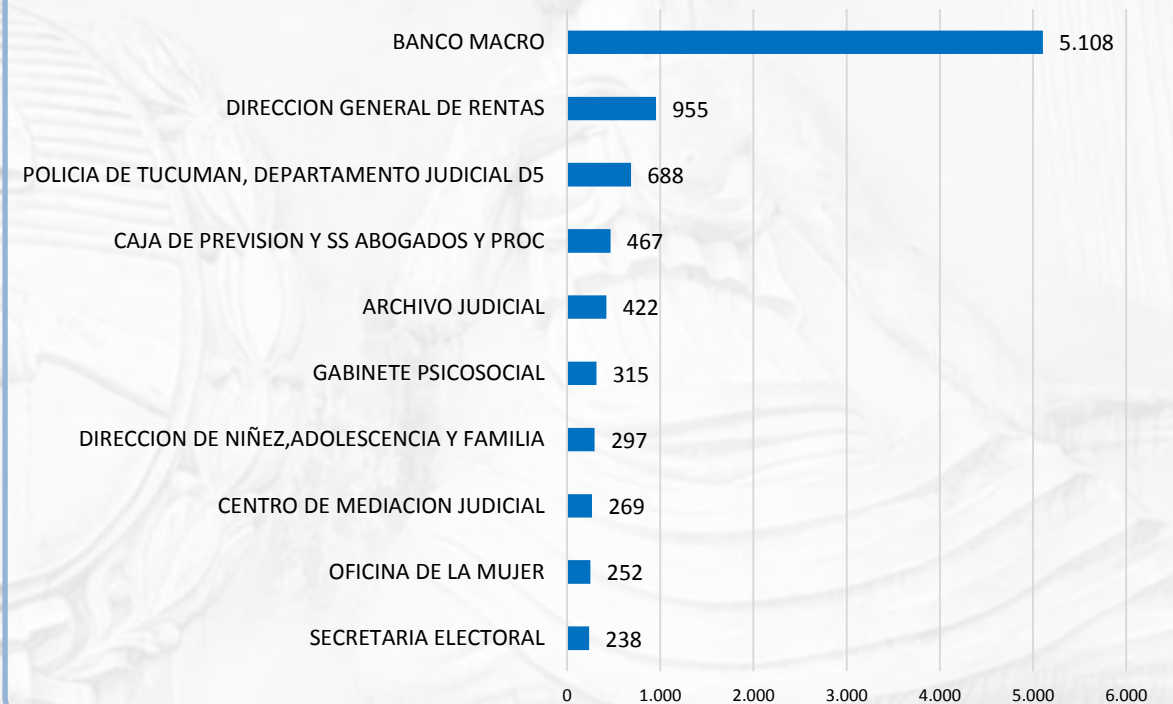
Oficios con firma digital librados desde el 1 de febrero

OFICIOS CON FIRMA DIGITAL
19.176

Oficios con Firma Digital librados por semana en el Poder Judicial de Tucumán desde el 1 de febrero



Entidades y unidades que más frecuentemente fueron destinatarias de oficios con firma digital librados por el Poder Judicial de Tucumán desde el 1 de febrero



Notificaciones a la oficina y cédulas digitales desde el 1 de febrero

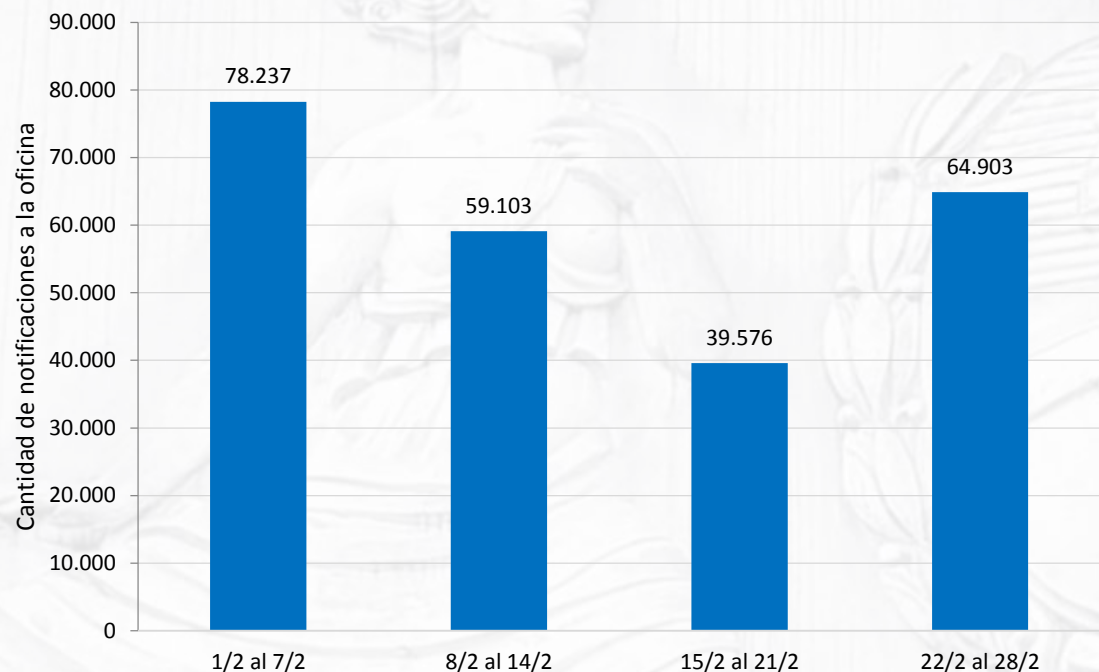
NOTIFICACIONES A LA OFICINA

241.819

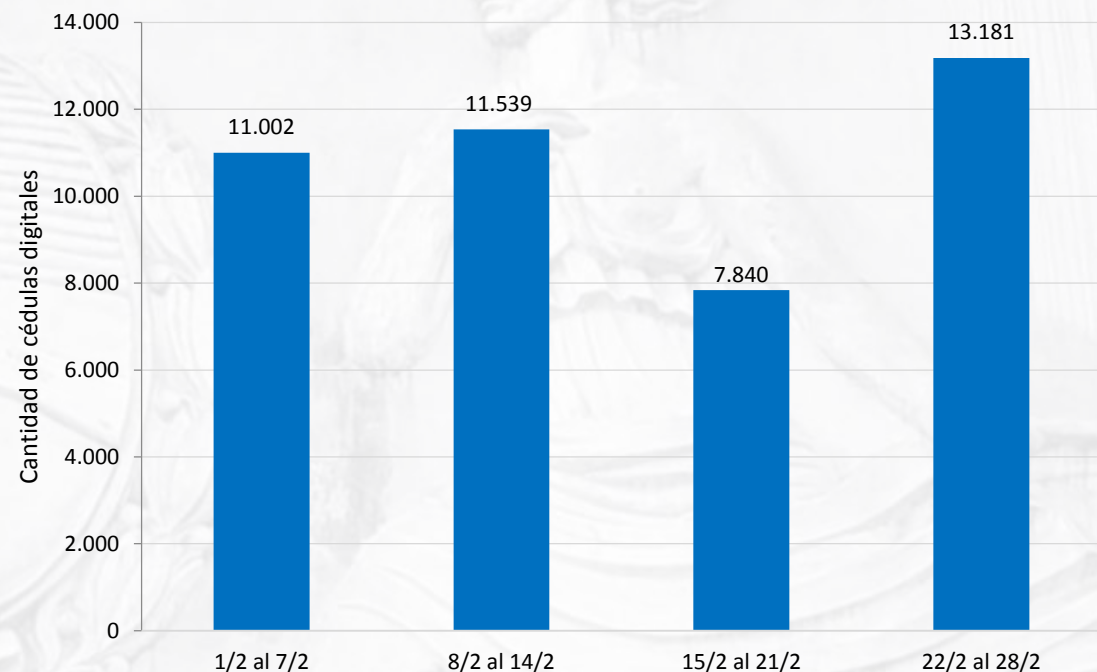
CÉDULAS DIGITALES

43.562

Cantidad semanal de notificaciones a la oficina en el Poder Judicial desde el 1 de febrero



Cantidad semanal de cédulas digitales en el Poder Judicial desde el 1 de febrero



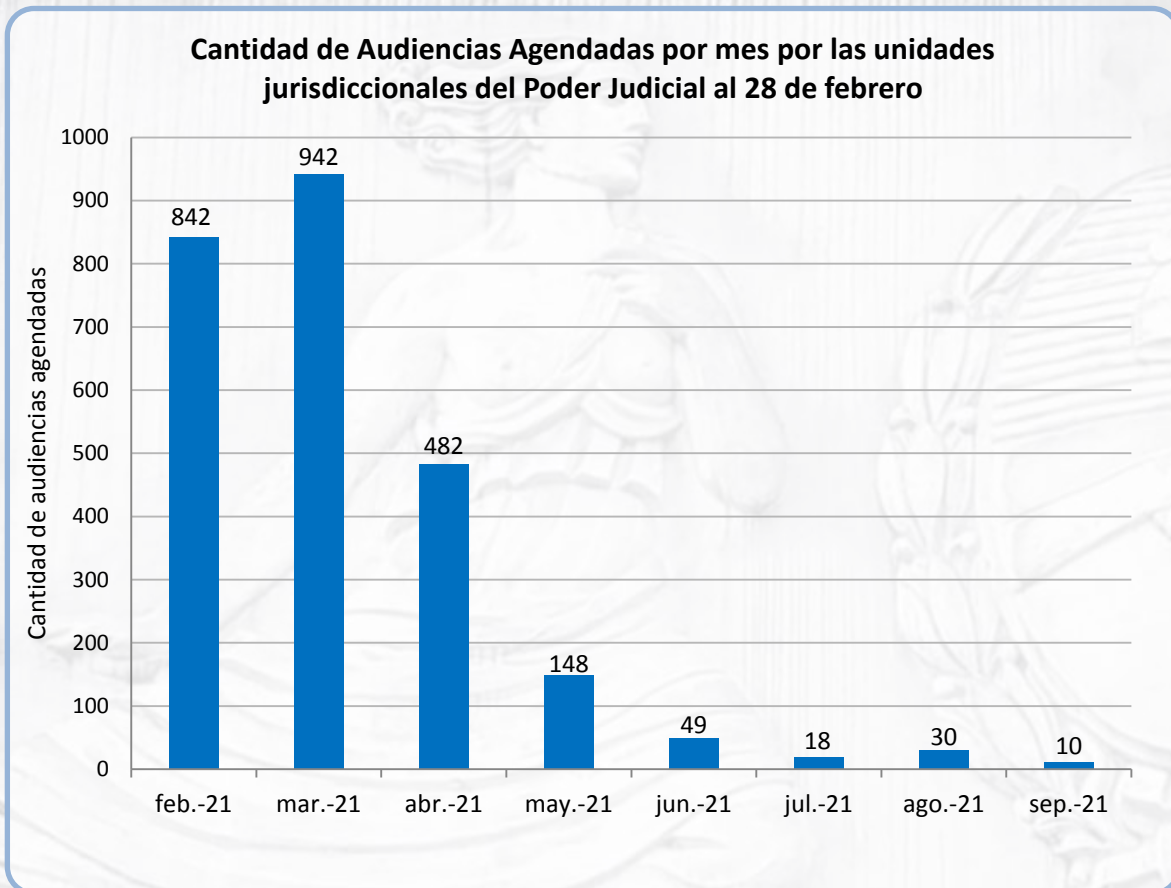
CORTE SUPREMA DE JUSTICIA
PODER JUDICIAL DE TUCUMÁN



DIRECCIÓN DE ESTADÍSTICAS
OFICINA DE GESTIÓN JUDICIAL

Audiencias vía remota agendadas al 28 de febrero

CANTIDAD DE AUDIENCIAS AGENDADAS
2.521



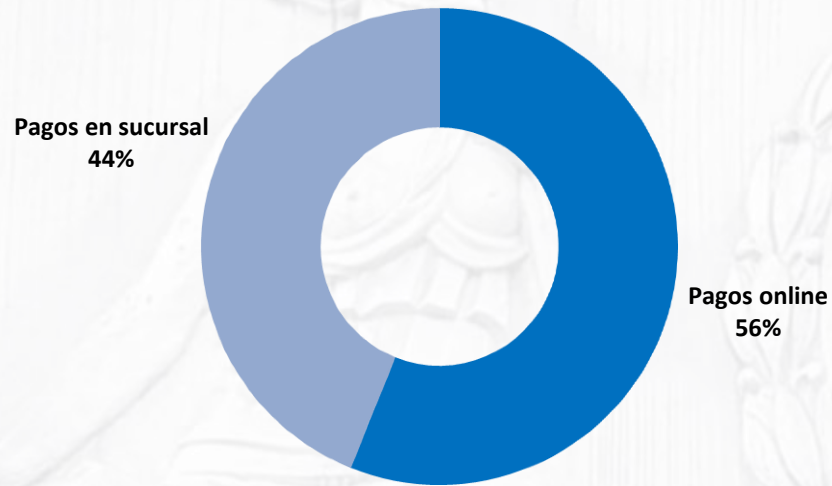
El gráfico muestra la cantidad de turnos de audiencias agendadas hasta el 28 de febrero por las oficinas jurisdiccionales según el mes pautado para su celebración. Mientras que las oficinas no jurisdiccionales, al día de la extracción de los datos, tenían reservados 167 turnos para el uso las salas virtuales disponibles.

Pagos online a partir del 1 de febrero

BOLETAS DE PAGOS GENERADAS
25.923

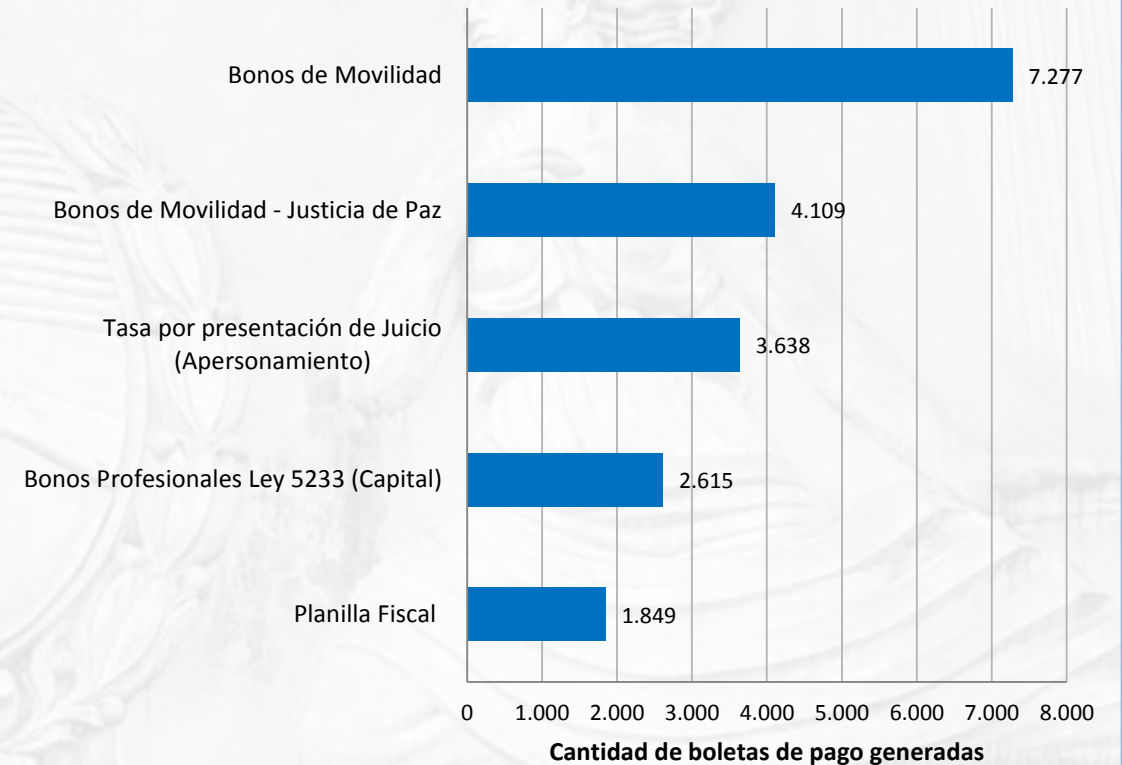
ABOGADOS PARTICIPANTES
2.731

Boletas pagadas según métodos de pago
(100% = 23.362 boletas pagadas)



Del total de boletas generadas, el 90% fue pagada y el resto fue eliminada o se encuentra pendiente de pago.

Conceptos de pagos más frecuentes en boletas generadas



CONSULTAS EN MESAS DE ENTRADAS
VIRTUALES REALIZADAS

4.297

PROMEDIO DIARIO DE CONSULTAS EN
MESAS DE ENTRADAS VIRTUALES

239

Sección 3

MESAS DE ENTRADAS VIRTUALES

Actividad realizada por las mesas de atención ubicadas en
diferentes sedes del Poder Judicial



CORTE SUPREMA DE JUSTICIA
PODER JUDICIAL DE TUCUMÁN



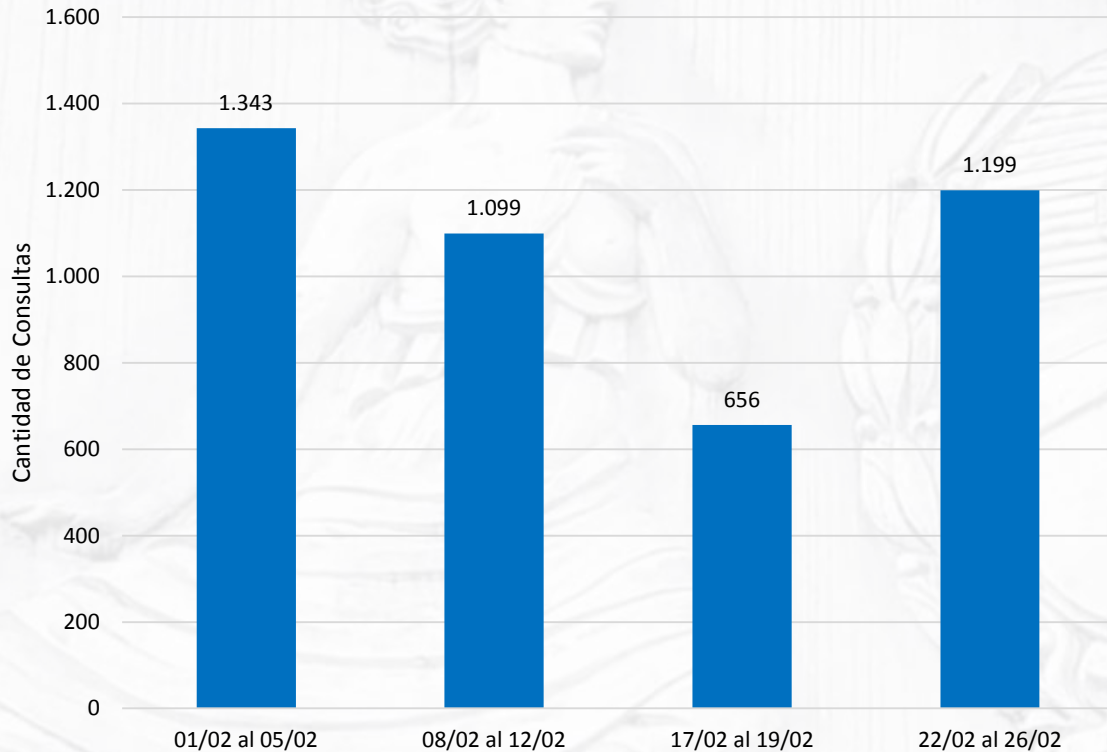
DIRECCIÓN DE ESTADÍSTICAS
OFICINA DE GESTIÓN JUDICIAL

Mesas de Entradas Virtuales

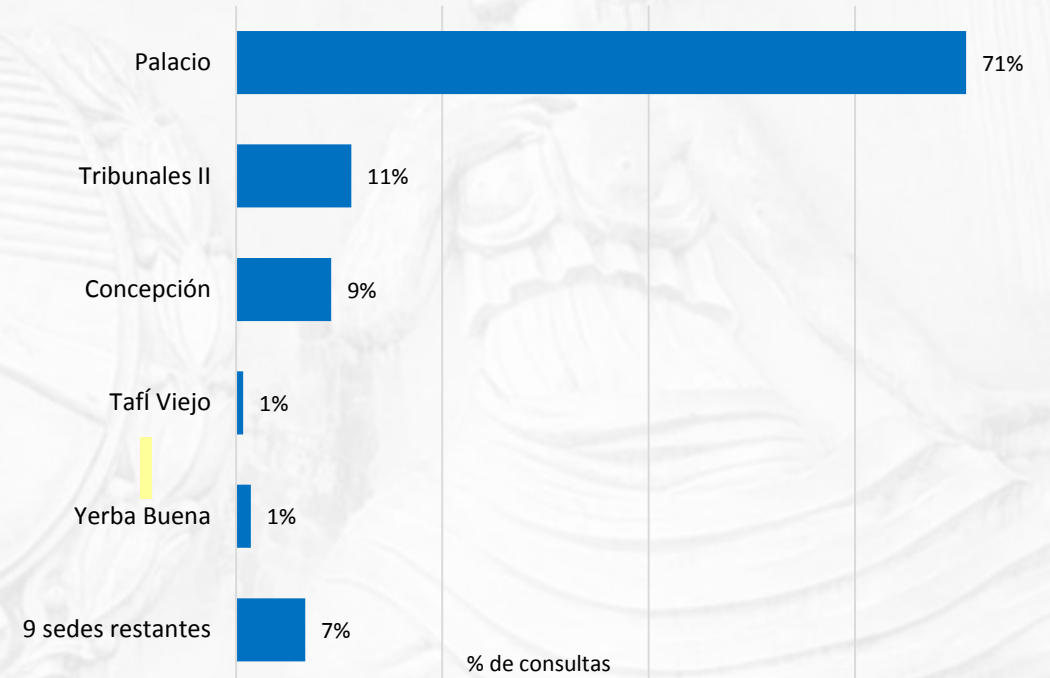
CONSULTAS EN MESAS DE ENTRADAS

VIRTUALES REALIZADAS **4.297**

Cantidad de consultas semanales en las Mesas de Entradas Virtuales habilitadas desde el día 1 de Febrero hasta el 26 de Febrero



Distribución de la cantidad de consultas en las Mesas de Entradas Virtuales desde el día 1 de Febrero hasta el 26 de Febrero



Sección 4

DESCRIPCIÓN DE LA METODOLOGÍA DE ANÁLISIS Y PROCESAMIENTO



CORTE SUPREMA DE JUSTICIA
PODER JUDICIAL DE TUCUMÁN



DIRECCIÓN DE ESTADÍSTICAS
OFICINA DE GESTIÓN JUDICIAL

Fuente de Información e indicadores utilizados en la Sección 1

La información de actividad judicial se generó a partir de las bases de datos SAE de los fueros Civil y Comercial Común, Cobros y Apremios, del Trabajo, Documentos y Locaciones, Familia y Sucesiones, Contencioso Administrativo (Capital), fuero penal conclusional y OGA.

Los indicadores presentados en este informe se calcularon a partir de lo registrado en el backup del sistema SAE del día 03 de marzo del 2021.

Indicadores

- *Cantidad de Actuaciones Firmadas:* se cuentan todos los movimientos de decretos, sentencias, notas o informes actuariales, actas, cédulas, oficios, mandamientos, edictos y otras diligencias, en estado firmado en las unidades jurisdiccionales del Poder Judicial, entre el 01/02 y el 28/02.
- *Cantidad de Expedientes Firmados:* se cuentan los expedientes que presentan alguna actuación firmada en las unidades jurisdiccionales del Poder Judicial de Tucumán, entre el 01/02 y el 28/02.
- *Cantidad de Expedientes Ingresados:* se cuentan los que ingresaron por primera vez a las unidades jurisdiccionales del Poder Judicial de Tucumán, entre el 01/02 y el 28/02.
- *Cantidad de Sentencias:* se cuentan las sentencias dictadas entre el 01/02 y el 28/02 en las unidades jurisdiccionales del Poder Judicial de Tucumán, y se clasifican según se trate de sentencias definitivas o autos/interlocutorias. No se incluyen las resoluciones dictadas en audiencias.

Fuente de Información e indicadores utilizados en la Sección 2

La información de actividad en el Portal del SAE se generó a partir de las Bases de datos del Portal del SAE, con fecha de corte el 28 de febrero del 2021.

Indicadores

- *Audiencias vía remoto agendadas:* se cuenta la cantidad de agendamientos realizados por las oficinas jurisdiccionales de todos los centros judiciales para realizar audiencias vía remota al 28/02.
- *Cantidad de cédulas digitales enviadas:* se cuentan las cédulas enviadas de manera digital a los casilleros desde el 01/02 hasta el 28/02.
- *Cantidad de correos electrónicos con consultas enviadas:* se cuentan los correos electrónicos con consultas enviadas a través del Portal del SAE a las diferentes unidades desde el 01/02 hasta el 28/02.
- *Cantidad de Oficios con Firma Digital:* se cuenta el número de oficios librados con firma digital desde el 01/02 hasta el 28/02, y se registran las entidades y unidades destinatarias.
- *Cantidad de notificaciones a la oficina:* se cuentan las notificaciones a la oficina que realizan las unidades jurisdiccionales desde el 01/02 hasta el 28/02.
- *Cantidad de Presentaciones Digitales Ingresadas:* se cuentan los escritos u otro tipo de presentaciones recibidos por vía digital a través del “Portal del SAE”, desde el 01/02 hasta el 28/02.
- *Pagos online:* se cuentan los pagos realizados desde el 01/02 hasta el 28/02, discriminando por el método de pago empleado, online o en sucursal.
- *Cantidad de abogados participantes:* se cuenta la cantidad de abogados que generan boletas de pagos en el Portal del SAE, desde el 1/02 hasta el 28/02.



Fuente de Información e indicadores utilizados en la Sección 3

La información sobre consultas a las Mesas de Entradas Virtuales se generó a partir de la información brindada por los agentes asignados a las respectivas mesas y recolectada por la Oficina de Coordinación Estratégica, la Mesa de Atención al Ciudadano y la Oficina de Gestión Judicial, con fecha de corte 26 de febrero del 2021, último día hábil de la semana.

Indicadores

- *Cantidad de consultas semanales en las Mesas de Entrada Virtual:* se cuenta el número de consultas semanales que se realizan en todas las sedes habilitadas para tal fin.
- *Distribución porcentual de la cantidad de consultas realizadas en las Mesas de Entrada Virtual por sede:* se calcula la proporción de la cantidad de consultas en las mesas de entrada virtual de cada sede respecto del total de consultas realizadas desde el 1 al 26 de febrero del 2021.

