



**CORTE SUPREMA DE JUSTICIA**  
PODER JUDICIAL DE TUCUMÁN



**DIRECCIÓN DE ESTADÍSTICAS**  
OFICINA DE GESTIÓN JUDICIAL

# INFORME DE LA ACTIVIDAD JUDICIAL

DESDE EL 1 DE FEBRERO AL 14 DE MARZO DEL 2021

CORTE SUPREMA DE JUSTICIA – PROVINCIA DE TUCUMÁN

RESUMEN EJECUTIVO

# Contenido

- **Sección 1: Actividad Jurisdiccional**

Indicadores que surgen de los registros informáticos diarios que realizan los agentes de las unidades jurisdiccionales en el Sistema de Administración de Expedientes (SAE).

- **Sección 2: Portal del SAE y otros Accesos Remotos**

Indicadores que muestran las diferentes actividades de carácter virtual que se realizan en el mencionado portal y otras redes de acceso remoto, efectuadas por agentes externos o internos al Poder Judicial.

- **Sección 3: Mesas de Entradas Virtuales**

Indicadores sobre las mesas de entradas virtuales ubicadas en diferentes sedes del Poder Judicial, con fines de asesorar y agilizar en los trámites que desean realizar los agentes de justicia y el público en general.

- **Sección 4: Metodología de Análisis y Procesamiento**

Indicadores de las fuentes de información e indicadores utilizados en las secciones 1, 2 y 3.

EXPEDIENTES INGRESADOS

7.037

EXPEDIENTES CON ACTUACIONES

FIRMADAS 198.607

ACTUACIONES FIRMADAS

503.822

SENTENCIAS DICTADAS

11.156

Sección 1

# ACTIVIDAD JURISDICCIONAL

Actividad registrada en el SAE por las unidades jurisdiccionales del 1 de febrero al 14 de marzo del 2021



CORTE SUPREMA DE JUSTICIA  
PODER JUDICIAL DE TUCUMÁN



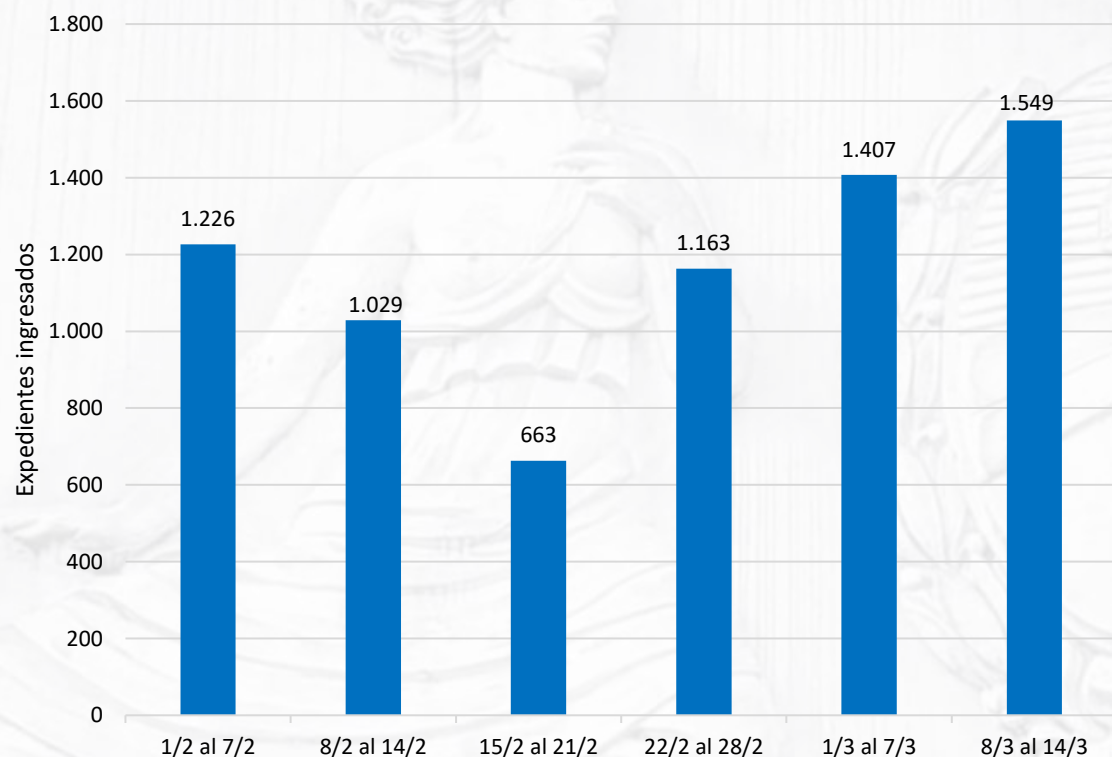
DIRECCIÓN DE ESTADÍSTICAS  
OFICINA DE GESTIÓN JUDICIAL

# Ingresos de expedientes registrados en el SAE desde el 1 de febrero

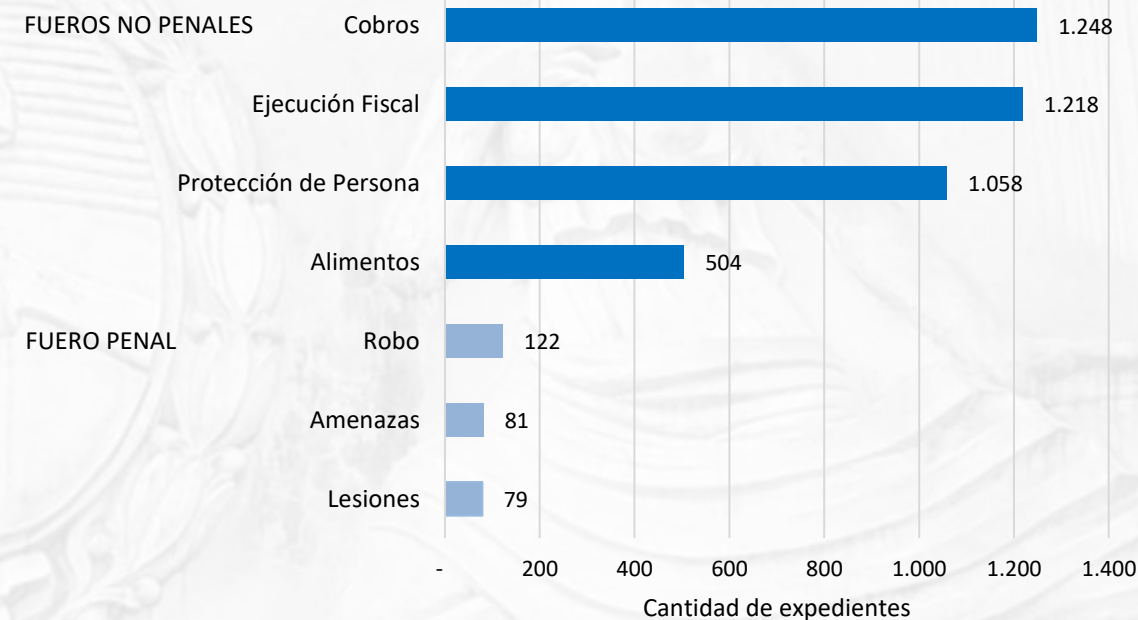
EXPEDIENTES INGRESADOS

7.037

Cantidad de expedientes ingresados al Poder Judicial desde el 1 de febrero

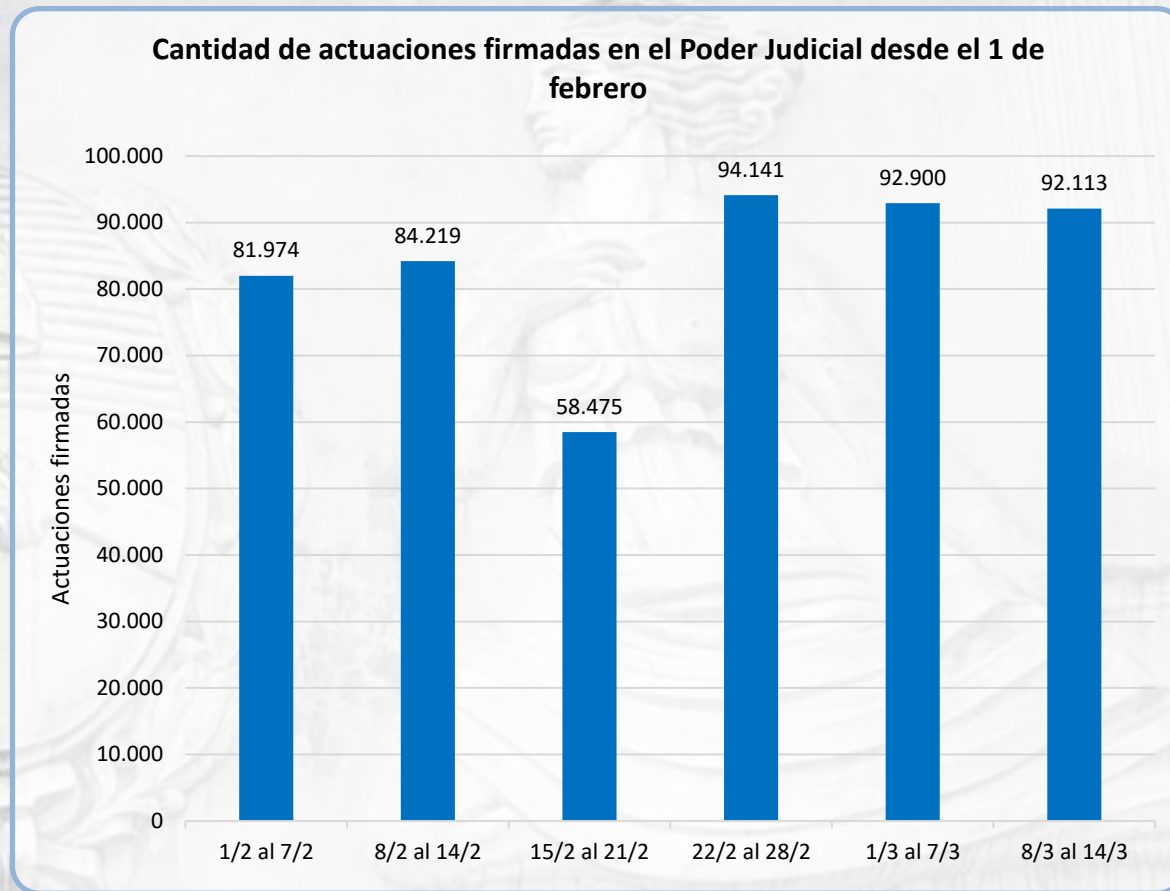
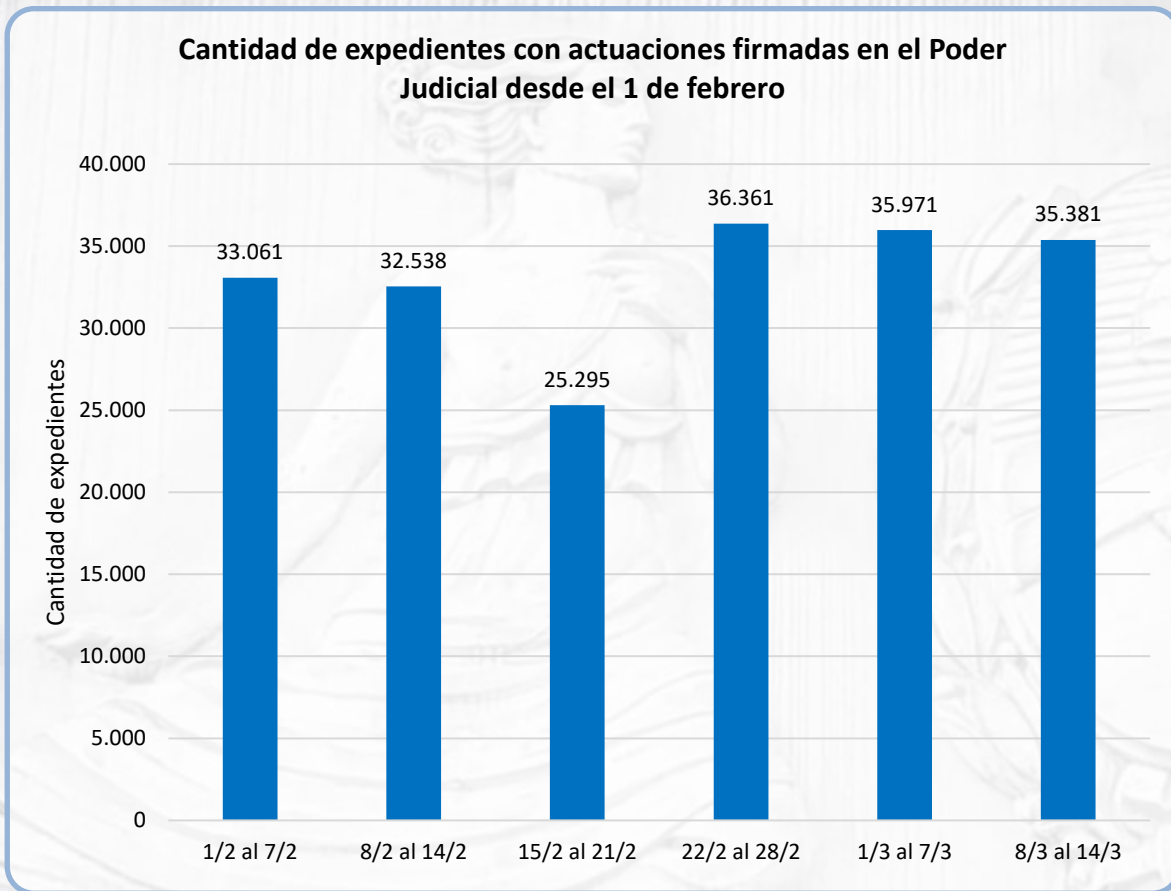


Tipos de delitos o procesos más frecuentemente especificados en expedientes ingresados al Poder Judicial desde el 1 de febrero





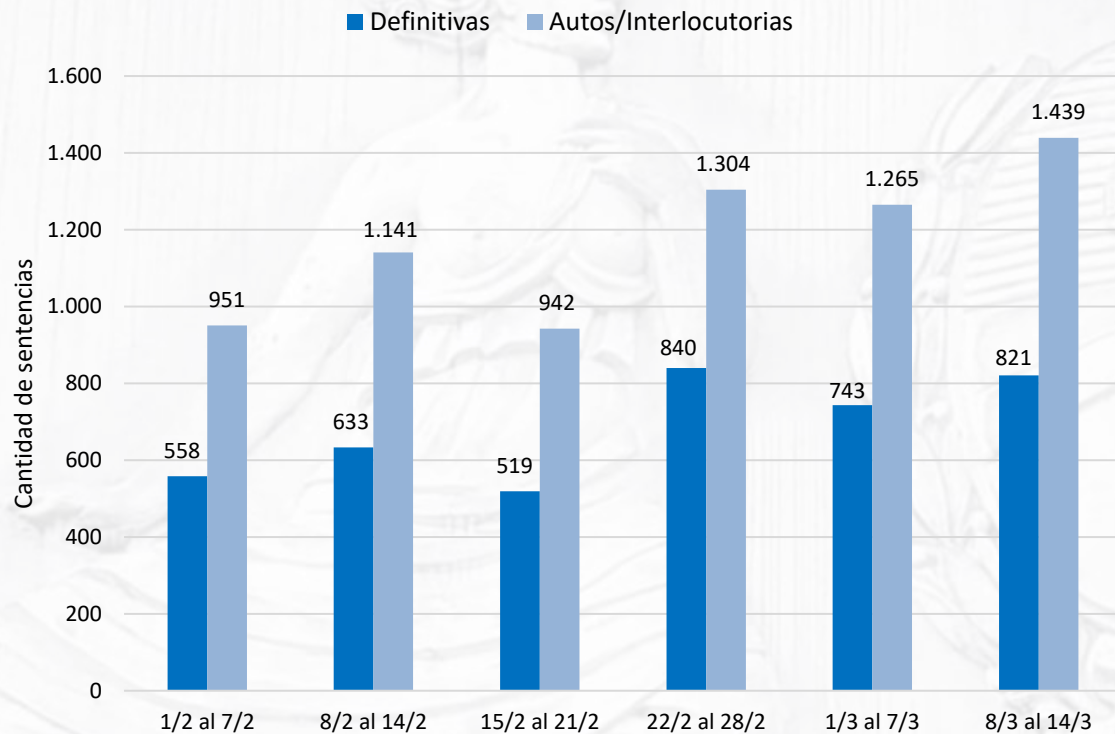
# Expedientes con actuaciones firmadas en el SAE desde el 1 de febrero



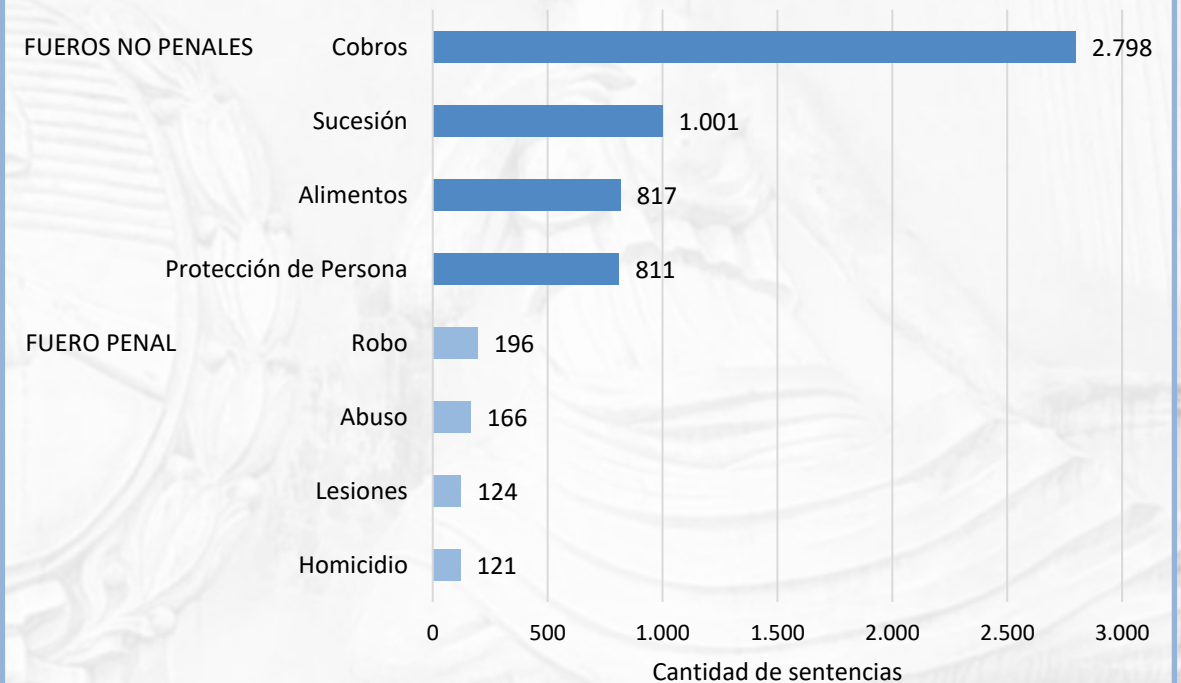
# Sentencias registradas en el SAE desde el 1 de febrero

SENTENCIAS DICTADAS  
11.156

### Cantidad de sentencias dictadas semanalmente en el Poder Judicial desde el 1 de febrero



### Tipos de delitos o procesos más frecuentemente especificados en expedientes con sentencias dictadas en el Poder Judicial desde el 1 de febrero



PRESENTACIONES DIGITALES

169.670

CORREOS CON CONSULTAS

9.744

OFICIOS CON FIRMA DIGITAL

30.876

BOLETAS DE PAGO GENERADAS

41.559

AUDIENCIAS AGENDADAS

3.654

NOTIFICACIONES A LA OFICINA

370.370

CÉDULAS DIGITALES

71.069

Sección 2

## PORTAL DEL SAE y otros Accesos Remotos

Actividad realizada en el Portal del SAE desde el 1 de febrero al 14 de marzo del 2021

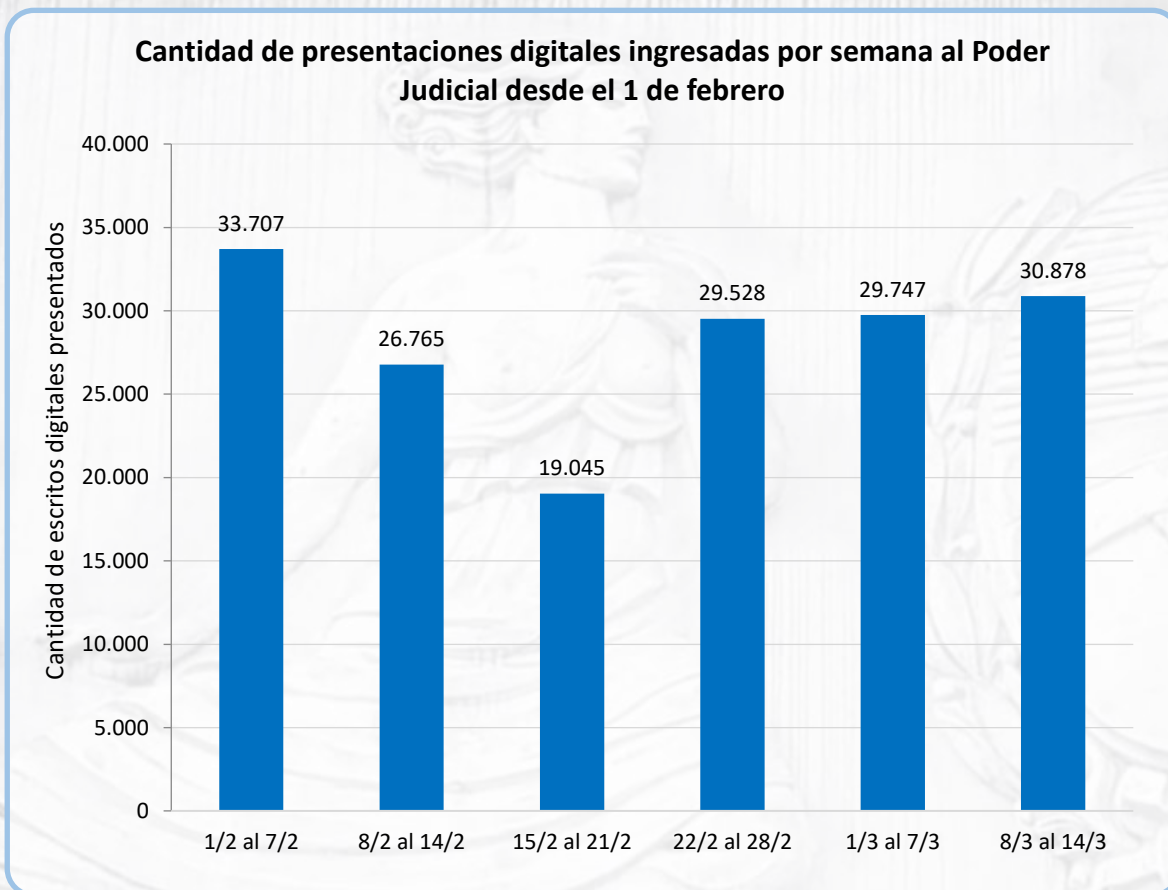


CORTE SUPREMA DE JUSTICIA  
PODER JUDICIAL DE TUCUMÁN

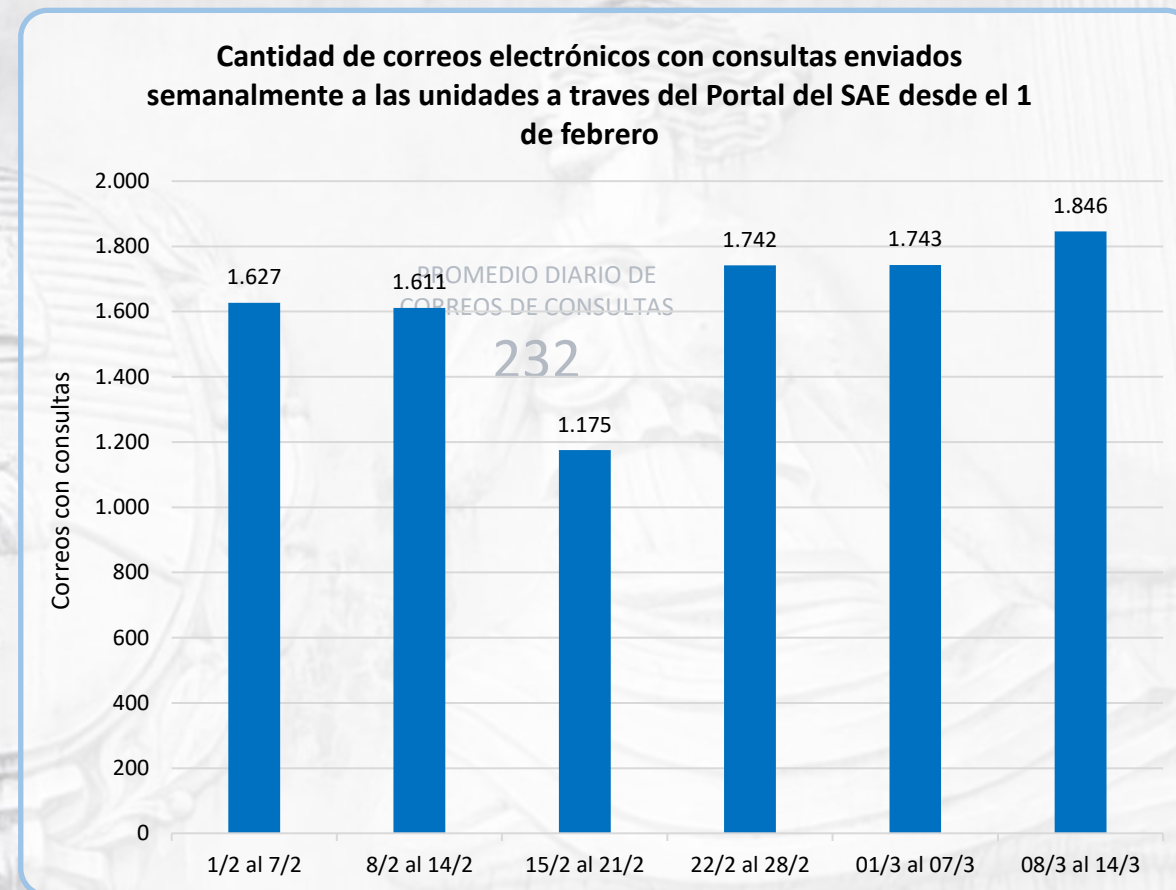


DIRECCIÓN DE ESTADÍSTICAS  
OFICINA DE GESTIÓN JUDICIAL

## Presentaciones digitales ingresadas desde el 1 de febrero



## Correos electrónicos con consultas enviados desde el 1 de febrero

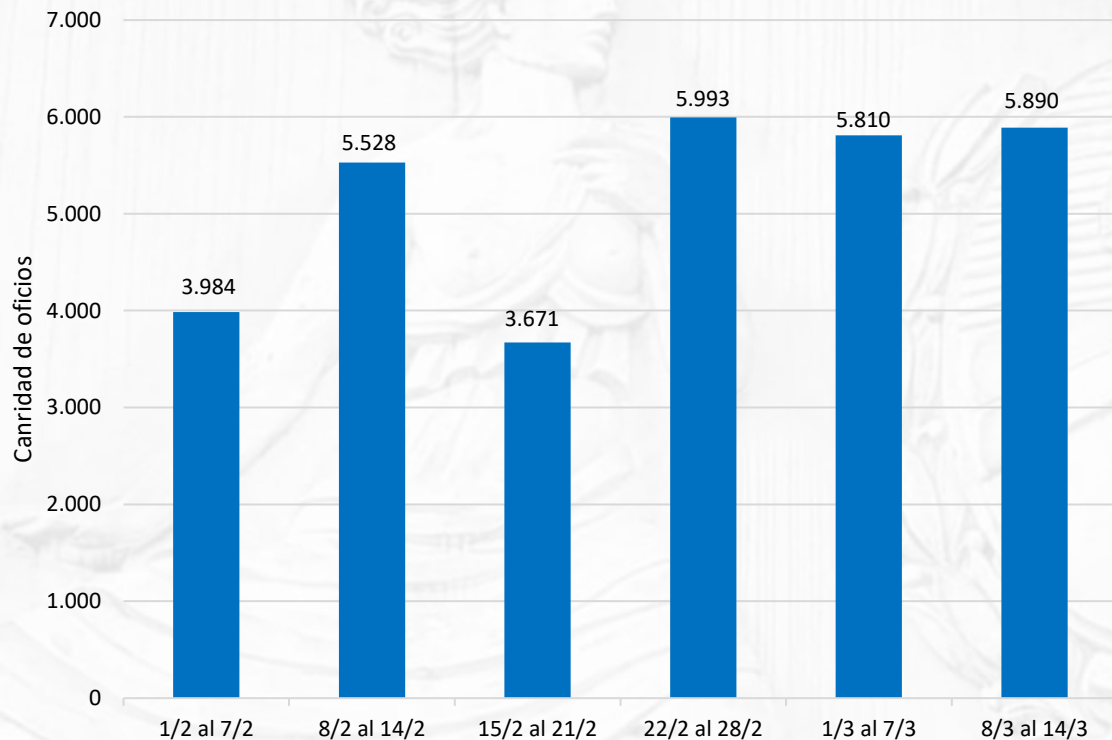




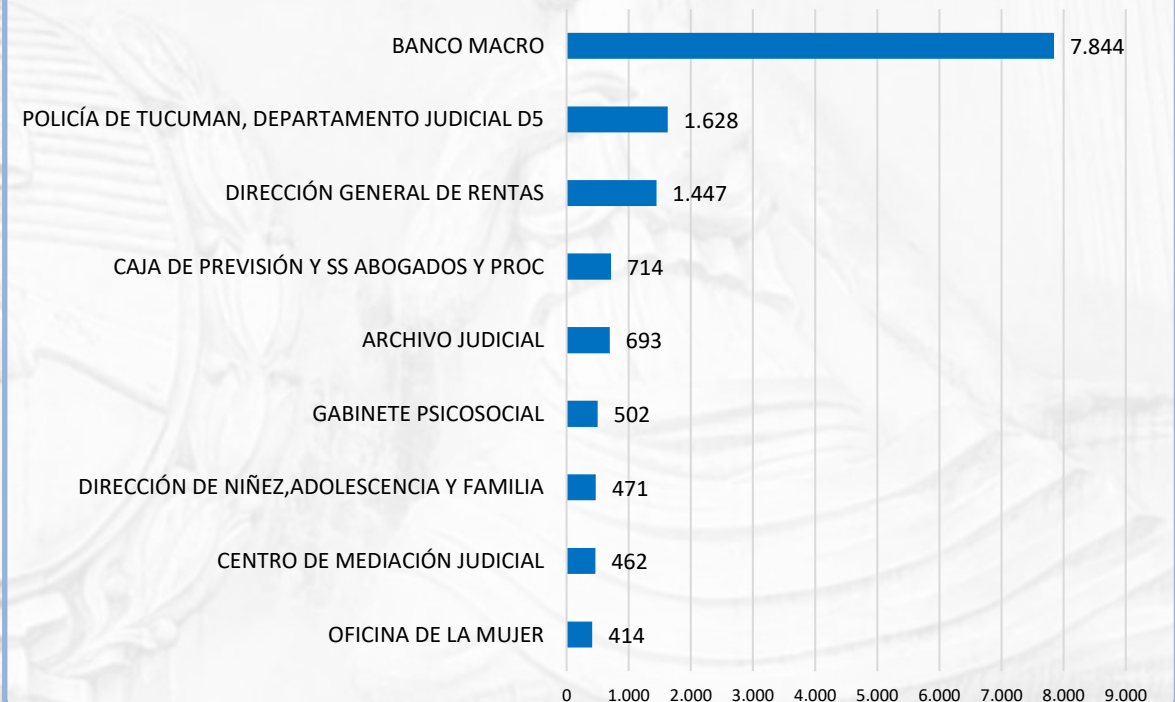
# Oficios con firma digital librados desde el 1 de febrero

OFICIOS CON FIRMA DIGITAL  
30.876

Oficios con Firma Digital librados por semana en el Poder Judicial de Tucumán desde el 1 de febrero



Entidades y unidades que más frecuentemente fueron destinatarias de oficios con firma digital librados por el Poder Judicial de Tucumán desde el 1 de febrero

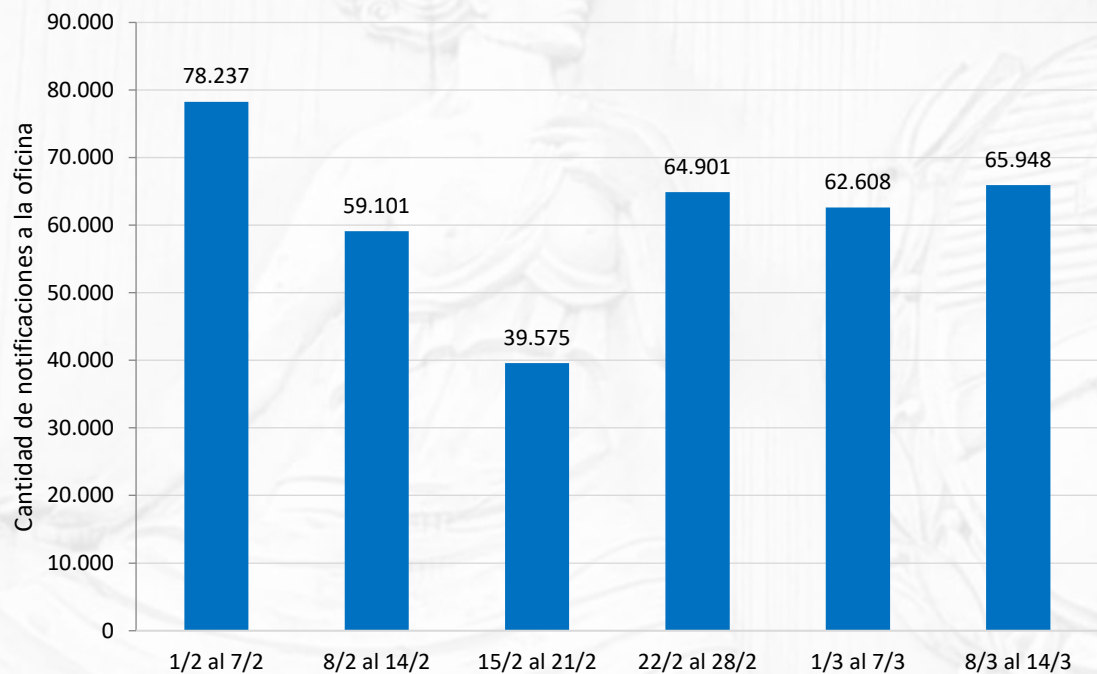


# Notificaciones a la oficina y cédulas digitales desde el 1 de febrero

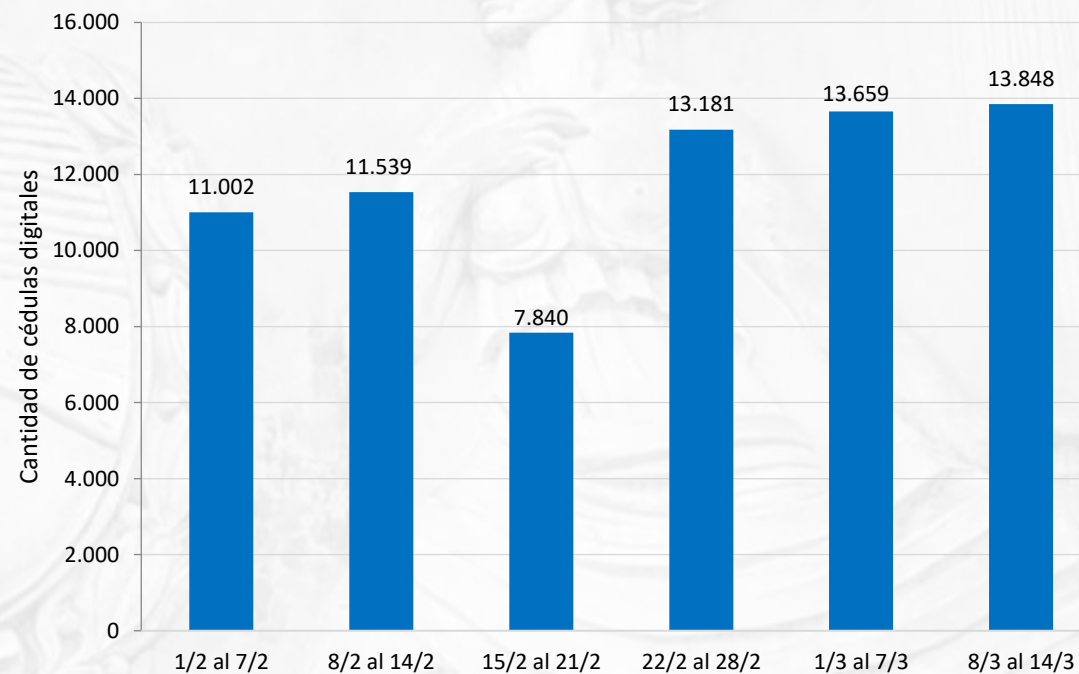
NOTIFICACIONES A LA OFICINA  
**370.370**

CÉDULAS DIGITALES  
**71.069**

Cantidad semanal de notificaciones a la oficina en el Poder Judicial desde el 1 de febrero



Cantidad semanal de cédulas digitales en el Poder Judicial desde el 1 de febrero

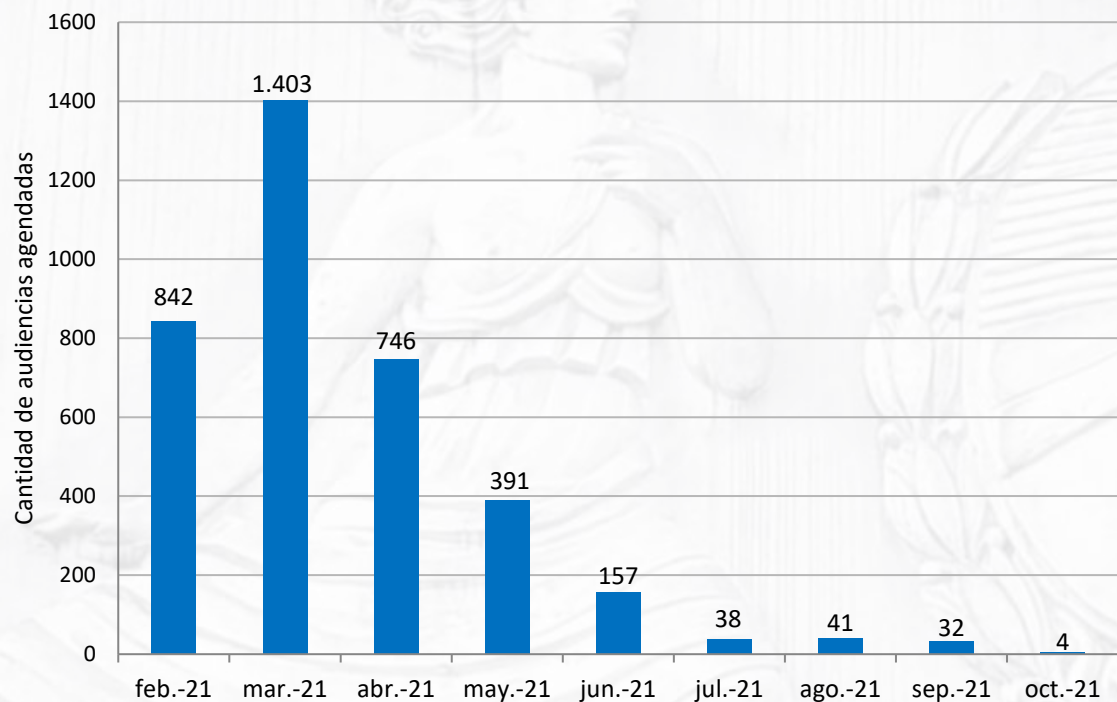


# Audiencias vía remota agendadas al 14 de marzo

CANTIDAD DE AUDIENCIAS AGENDADAS

3.654

Cantidad de Audiencias Agendadas por mes por las unidades jurisdiccionales del Poder Judicial al 14 de marzo



El gráfico muestra la cantidad de turnos de audiencias agendadas hasta el 14 de marzo por las oficinas jurisdiccionales según el mes pautado para su celebración. Mientras que las oficinas no jurisdiccionales, al día de la extracción de los datos, tenían reservados 288 turnos para el uso las salas virtuales disponibles.



CORTE SUPREMA DE JUSTICIA  
PODER JUDICIAL DE TUCUMÁN



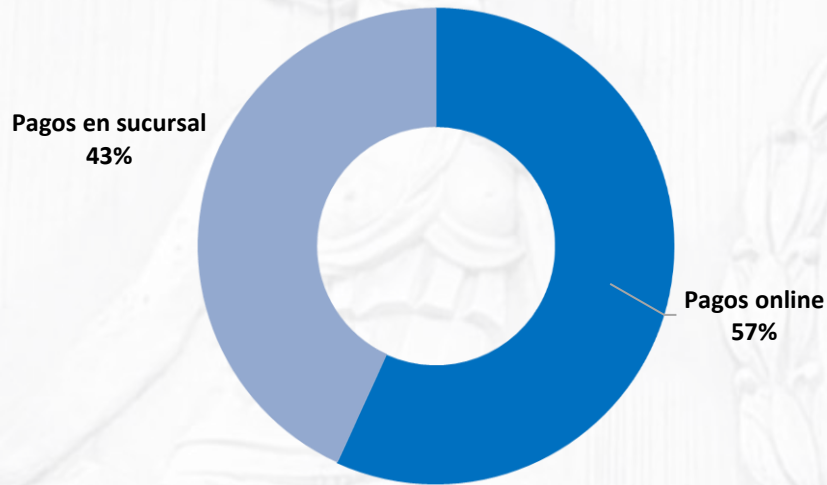
DIRECCIÓN DE ESTADÍSTICAS  
OFICINA DE GESTIÓN JUDICIAL

# Pagos online a partir del 1 de febrero

BOLETAS DE PAGOS GENERADAS  
**41.559**

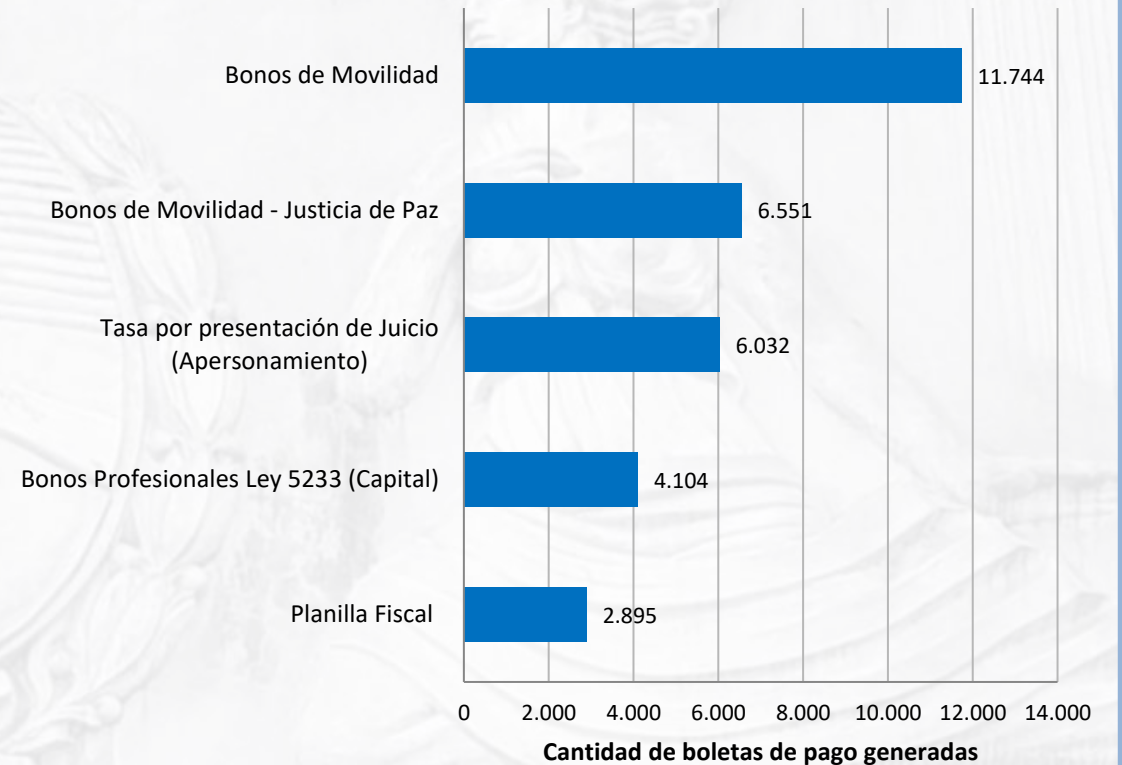
ABOGADOS PARTICIPANTES  
**3.216**

Boletas pagadas según métodos de pago  
(100% = 37.686 boletas pagadas)



Del total de boletas generadas, el 91% fue pagada y el resto fue eliminada o se encuentra pendiente de pago.

Conceptos de pagos más frecuentes en boletas generadas





CONSULTAS EN MESAS DE ENTRADAS  
VIRTUALES REALIZADAS

7.193

PROMEDIO DIARIO DE CONSULTAS EN  
MESAS DE ENTRADAS VIRTUALES

257

Sección 3

## MESAS DE ENTRADAS VIRTUALES

Actividad realizada por las mesas de atención ubicadas en  
diferentes sedes del Poder Judicial



CORTE SUPREMA DE JUSTICIA  
PODER JUDICIAL DE TUCUMÁN

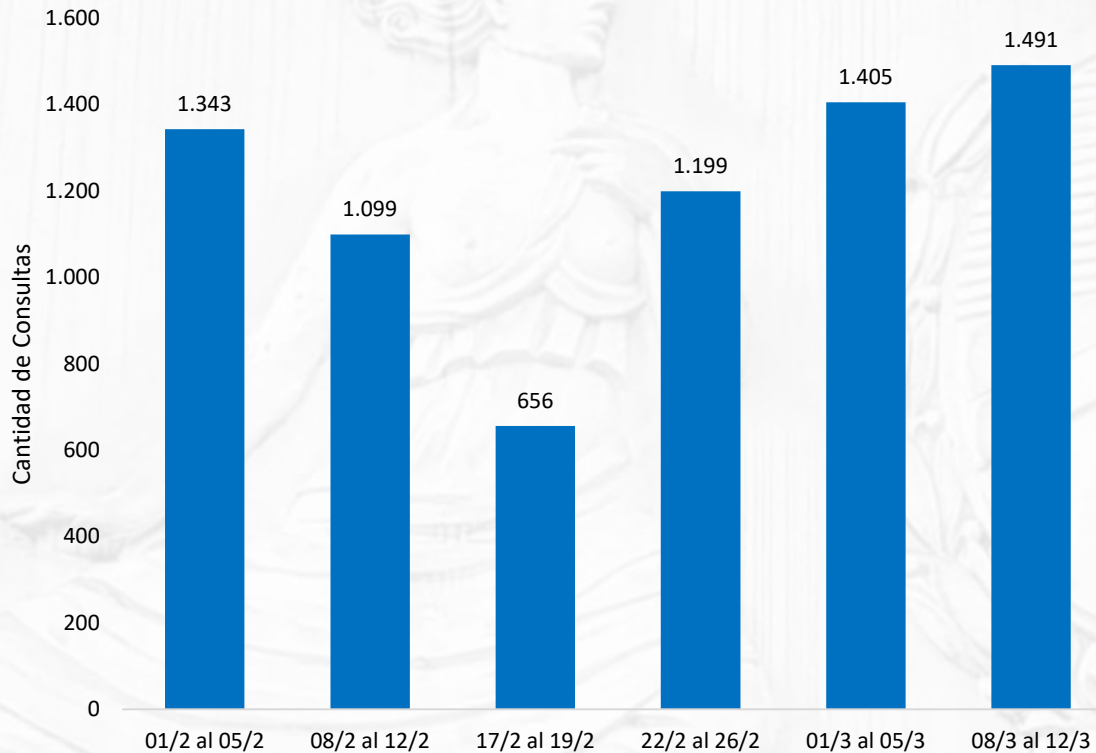


DIRECCIÓN DE ESTADÍSTICAS  
OFICINA DE GESTIÓN JUDICIAL

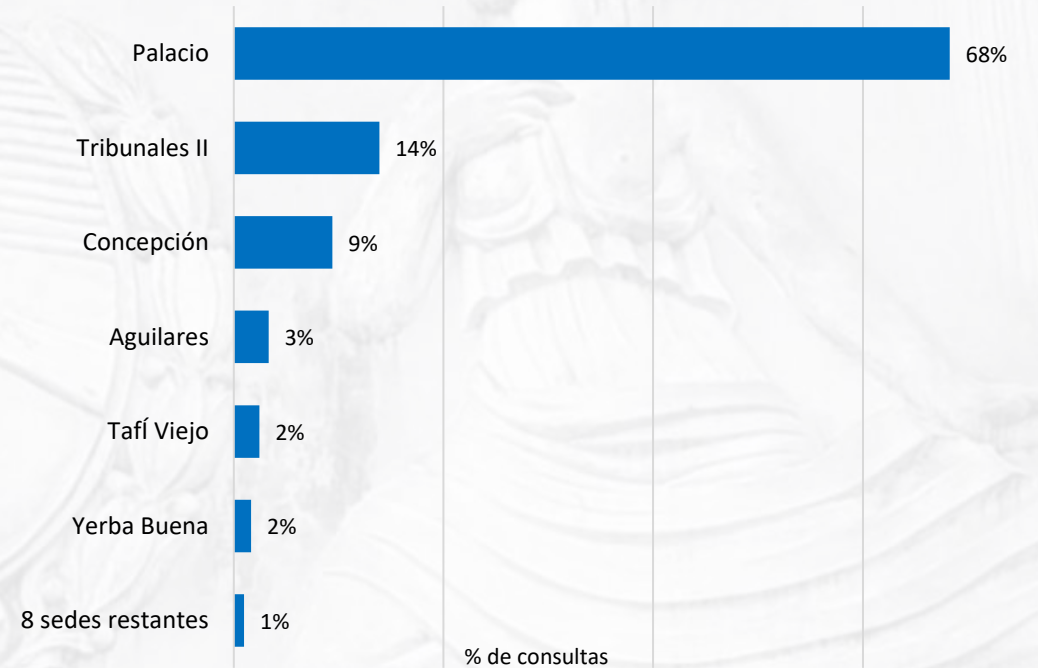
# Mesas de Entradas Virtuales

CONSULTAS EN MESAS DE ENTRADAS  
VIRTUALES REALIZADAS **7.193**

Cantidad de consultas semanales en las Mesas de Entradas Virtuales habilitadas desde el día 1 de Febrero hasta el 12 de marzo



Distribución de la cantidad de consultas en las Mesas de Entradas Virtuales desde el día 1 de Febrero hasta el 12 de marzo



\*La suma de los porcentajes difiere del 100%, en virtud de haber sido redondeados al entero más próximo

Sección 4

# DESCRIPCIÓN DE LA METODOLOGÍA DE ANÁLISIS Y PROCESAMIENTO



**CORTE SUPREMA DE JUSTICIA**  
PODER JUDICIAL DE TUCUMÁN



**DIRECCIÓN DE ESTADÍSTICAS**  
OFICINA DE GESTIÓN JUDICIAL



# Fuente de Información e indicadores utilizados en la Sección 1

La información de actividad judicial se generó a partir de las bases de datos SAE de los fueros Civil y Comercial Común, Cobros y Apremios, del Trabajo, Documentos y Locaciones, Familia y Sucesiones, Contencioso Administrativo (Capital), fuero penal conclusional y OGA.

Los indicadores presentados en este informe se calcularon a partir de lo registrado en el backup del sistema SAE del día 14 de marzo del 2021.

## Indicadores

- *Cantidad de Actuaciones Firmadas:* se cuentan todos los movimientos de decretos, sentencias, notas o informes actuariales, actas, cédulas, oficios, mandamientos, edictos y otras diligencias, en estado firmado en las unidades jurisdiccionales del Poder Judicial, entre el 01/02 y el 14/03.
- *Cantidad de Expedientes Firmados:* se cuentan los expedientes que presentan alguna actuación firmada en las unidades jurisdiccionales del Poder Judicial de Tucumán, entre el 01/02 y el 14/03.
- *Cantidad de Expedientes Ingresados:* se cuentan los que ingresaron por primera vez a las unidades jurisdiccionales del Poder Judicial de Tucumán, entre el 01/02 y el 14/03.
- *Cantidad de Sentencias:* se cuentan las sentencias dictadas entre el 01/02 y el 14/03 en las unidades jurisdiccionales del Poder Judicial de Tucumán, y se clasifican según se trate de sentencias definitivas o autos/interlocutorias. No se incluyen las resoluciones dictadas en audiencias.





# Fuente de Información e indicadores utilizados en la Sección 2

La información de actividad en el Portal del SAE se generó a partir de las Bases de datos del Portal del SAE, con fecha de corte el 14 de marzo del 2021.

## Indicadores

- *Audiencias vía remoto agendadas:* se cuenta la cantidad de agendamientos realizados por las oficinas jurisdiccionales de todos los centros judiciales para realizar audiencias vía remota al 14/03.
- *Cantidad de cédulas digitales enviadas:* se cuentan las cédulas enviadas de manera digital a los casilleros desde el 01/02 hasta el 14/03.
- *Cantidad de correos electrónicos con consultas enviadas:* se cuentan los correos electrónicos con consultas enviadas a través del Portal del SAE a las diferentes unidades desde el 01/02 hasta el 14/03.
- *Cantidad de Oficios con Firma Digital:* se cuenta el número de oficios librados con firma digital desde el 01/02 hasta el 14/03, y se registran las entidades y unidades destinatarias.
- *Cantidad de notificaciones a la oficina:* se cuentan las notificaciones a la oficina que realizan las unidades jurisdiccionales desde el 01/02 hasta el 14/03.
- *Cantidad de Presentaciones Digitales Ingresadas:* se cuentan los escritos u otro tipo de presentaciones recibidos por vía digital a través del “Portal del SAE”, desde el 01/02 hasta el 14/03.
- *Pagos online:* se cuentan los pagos realizados desde el 01/02 hasta el 14/03, discriminando por el método de pago empleado, online o en sucursal.
- *Cantidad de abogados participantes:* se cuenta la cantidad de abogados que generan boletas de pagos en el Portal del SAE, desde el 1/02 hasta el 14/03.



# Fuente de Información e indicadores utilizados en la Sección 3

La información sobre consultas a las Mesas de Entradas Virtuales se generó a partir de la información brindada por los agentes asignados a las respectivas mesas y recolectada por la Oficina de Coordinación Estratégica, la Mesa de Atención al Ciudadano y la Oficina de Gestión Judicial, con fecha de corte 12 de marzo del 2021, último día hábil de la semana.

## Indicadores

- *Cantidad de consultas semanales en las Mesas de Entrada Virtual:* se cuenta el número de consultas semanales que se realizan en todas las sedes habilitadas para tal fin.
- *Distribución porcentual de la cantidad de consultas realizadas en las Mesas de Entrada Virtual por sede:* se calcula la proporción de la cantidad de consultas en las mesas de entrada virtual de cada sede respecto del total de consultas realizadas desde el 1 de febrero al 12 de marzo del 2021.

