



CORTE SUPREMA DE JUSTICIA
PODER JUDICIAL DE TUCUMÁN



DIRECCIÓN DE ESTADÍSTICAS
OFICINA DE GESTIÓN JUDICIAL

INFORME DE INDICADORES

OFICINAS DE GESTIÓN DE AUDIENCIAS PENALES

DESDE EL 1 DE FEBRERO AL 30 DE MAYO DE 2021

CORTE SUPREMA DE JUSTICIA – PROVINCIA DE TUCUMÁN

AUDIENCIAS REALIZADAS DESDE 01/02

SOLICITUDES INGRESADAS

8.472

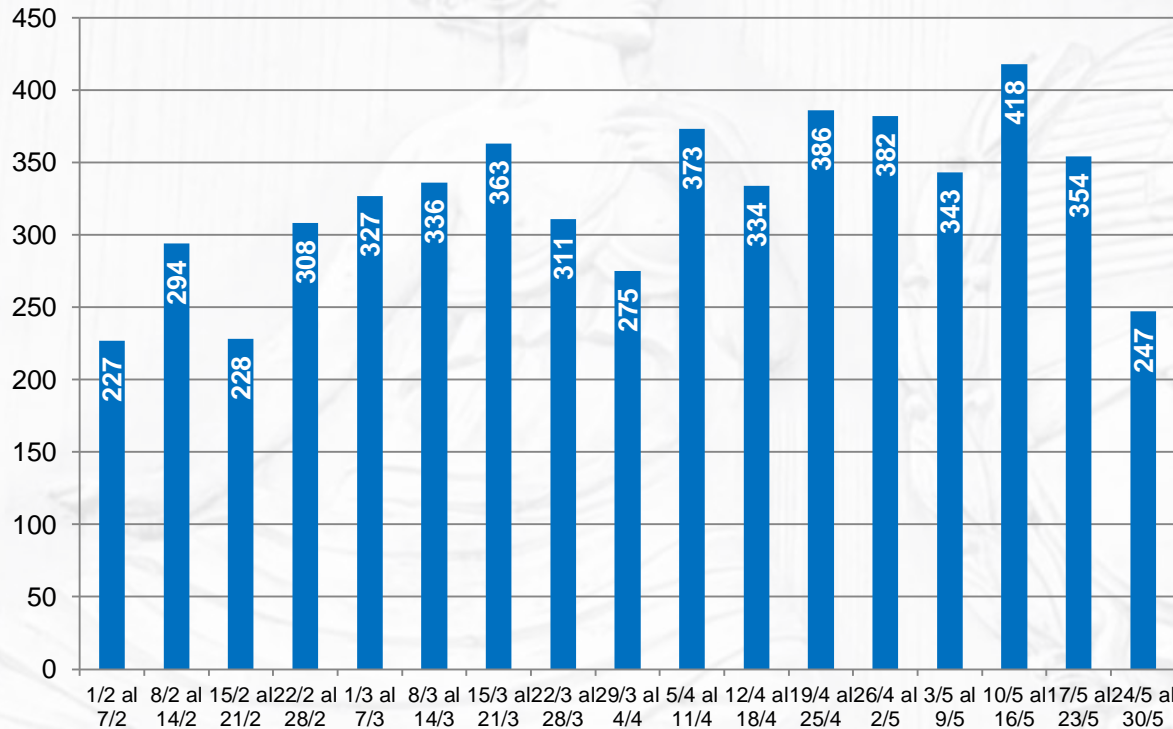
AUDIENCIAS REALIZADAS

5.506

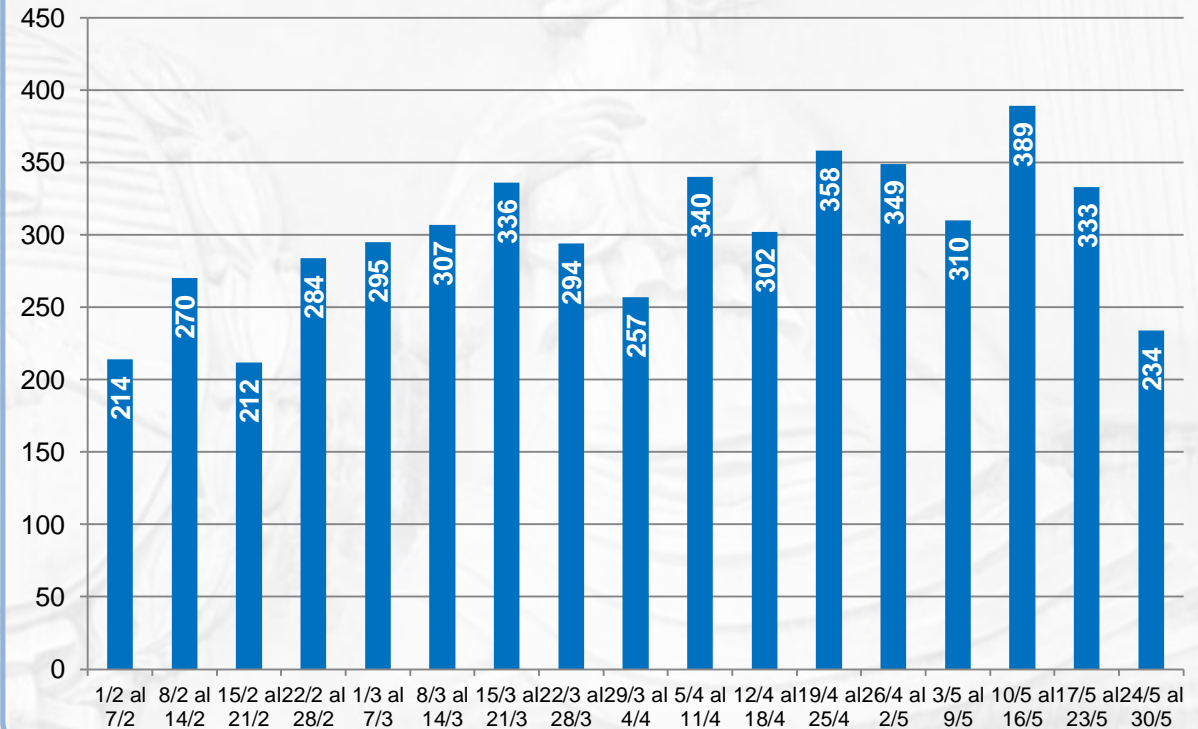
LEGAJOS CON AUDIENCIAS REALIZADAS

2.963

Cantidad de audiencias penales realizadas semanalmente por las Oficinas de Gestión de Audiencias del Poder Judicial de la provincia de Tucumán desde el 1 de feb al 30 de may



Cantidad de legajos con audiencias realizadas por las Oficinas de Gestión de Audiencias del Poder Judicial de la provincia de Tucumán desde el 1 de feb al 30 de may

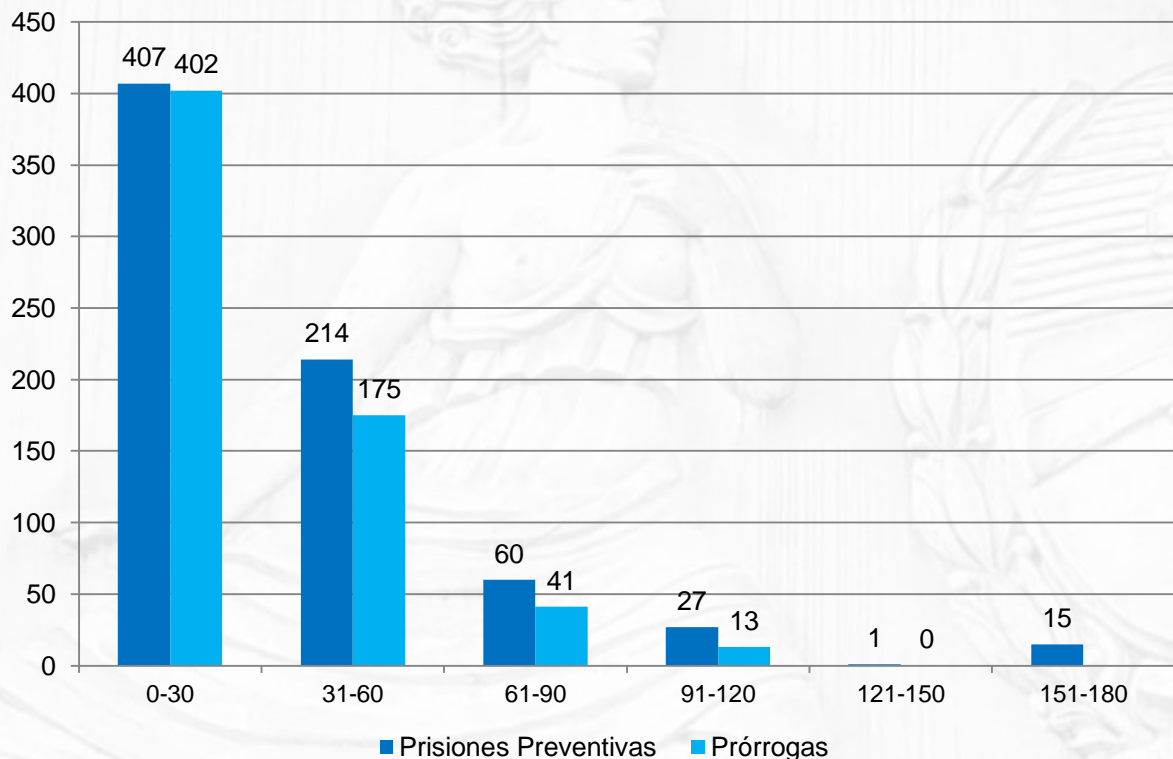


PRISIONES PREVENTIVAS OTORGADAS DESDE EL 01/02

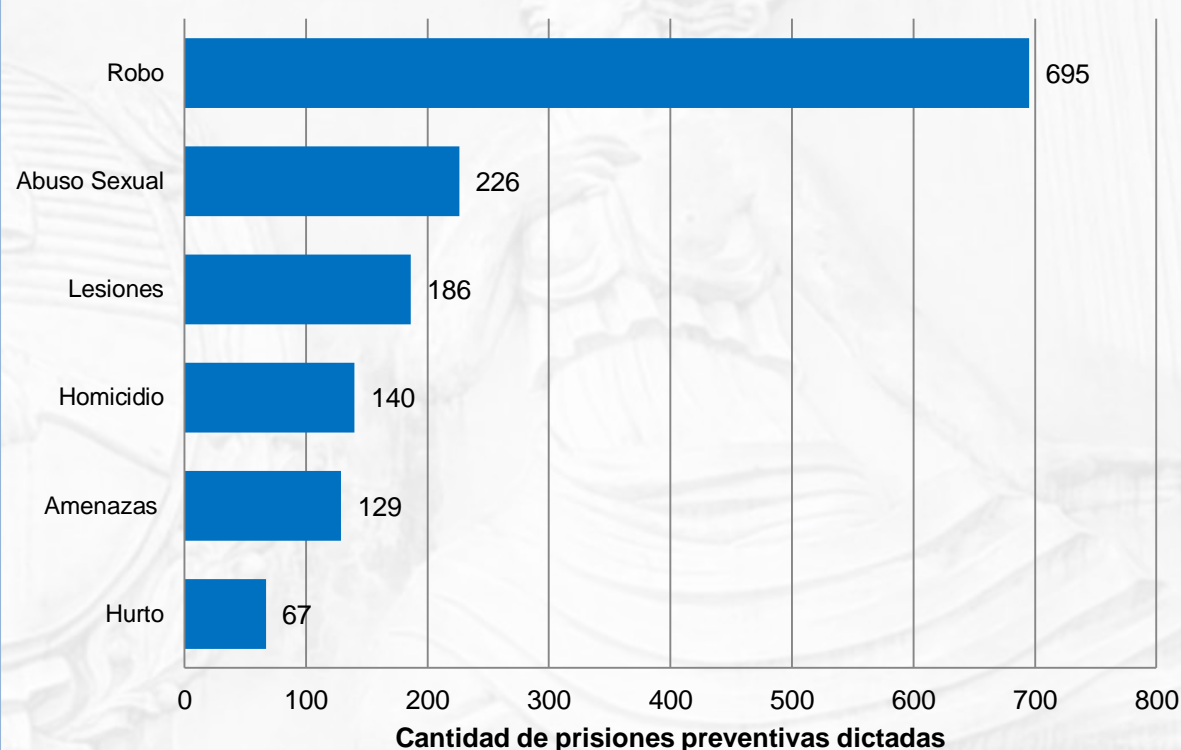
PRISIONES PREVENTIVAS
CONCEDIDAS **847**

PRÓRROGAS CONCEDIDAS
733

Duración en días de las prisiones preventivas otorgadas desde el 1 de feb al 30 de may



Delitos más frecuentes especificados en los legajos en que se dictaron autos de prisión preventiva desde el 1 de feb al 30 de may

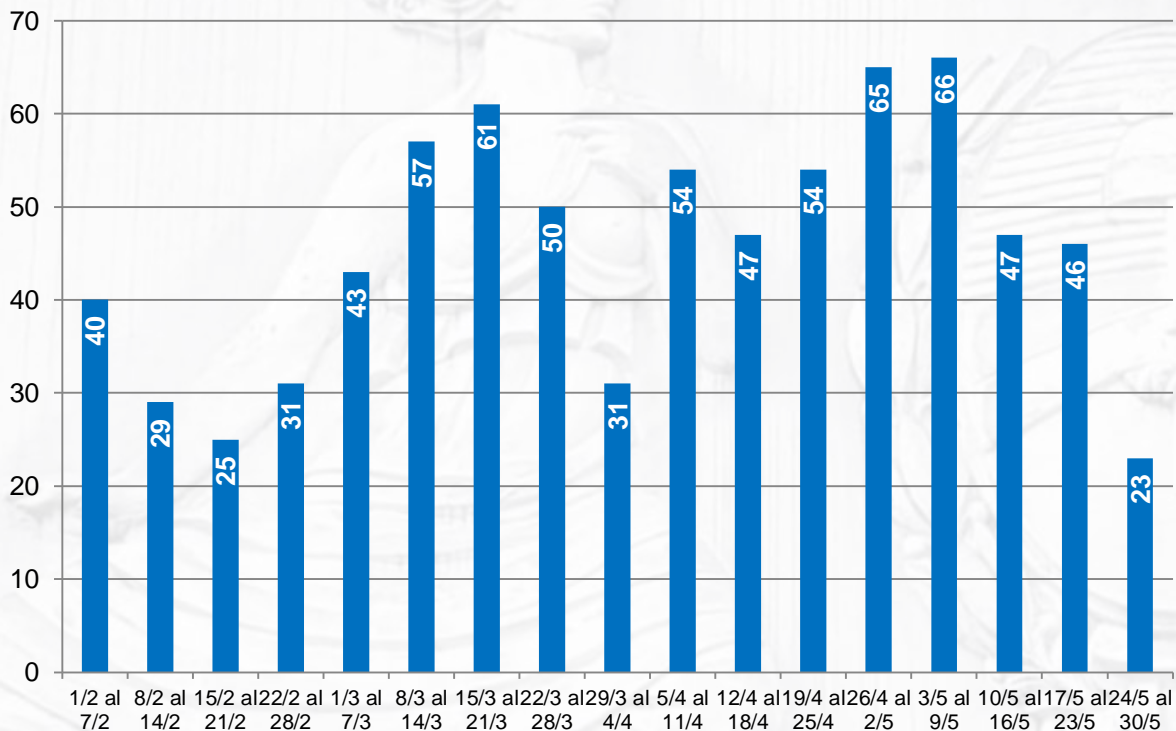


AUDIENCIAS DE CONTROL DE ACUSACIÓN Y DE JUICIOS ORALES Y PÚBLICOS Y JUICIOS ABREVIADOS REALIZADAS DESDE EL 01/02

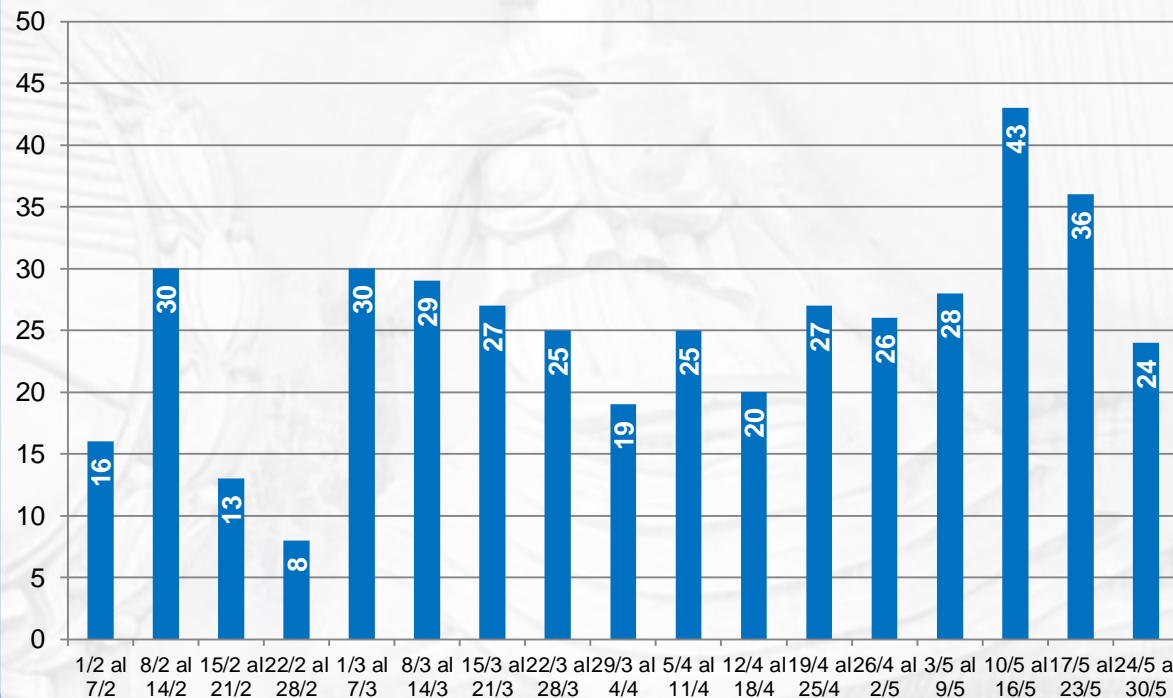
AUDIENCIAS DE CONTROL DE ACUSACIÓN **769**

AUDIENCIAS DE JUICIOS ORALES Y PÚBLICOS Y ABREVIADOS **424**

Cantidad de audiencias de control de acusación realizadas por las Oficinas de Gestión de Audiencias del Poder Judicial de la provincia de Tucumán desde el 1 de feb al 30 de may

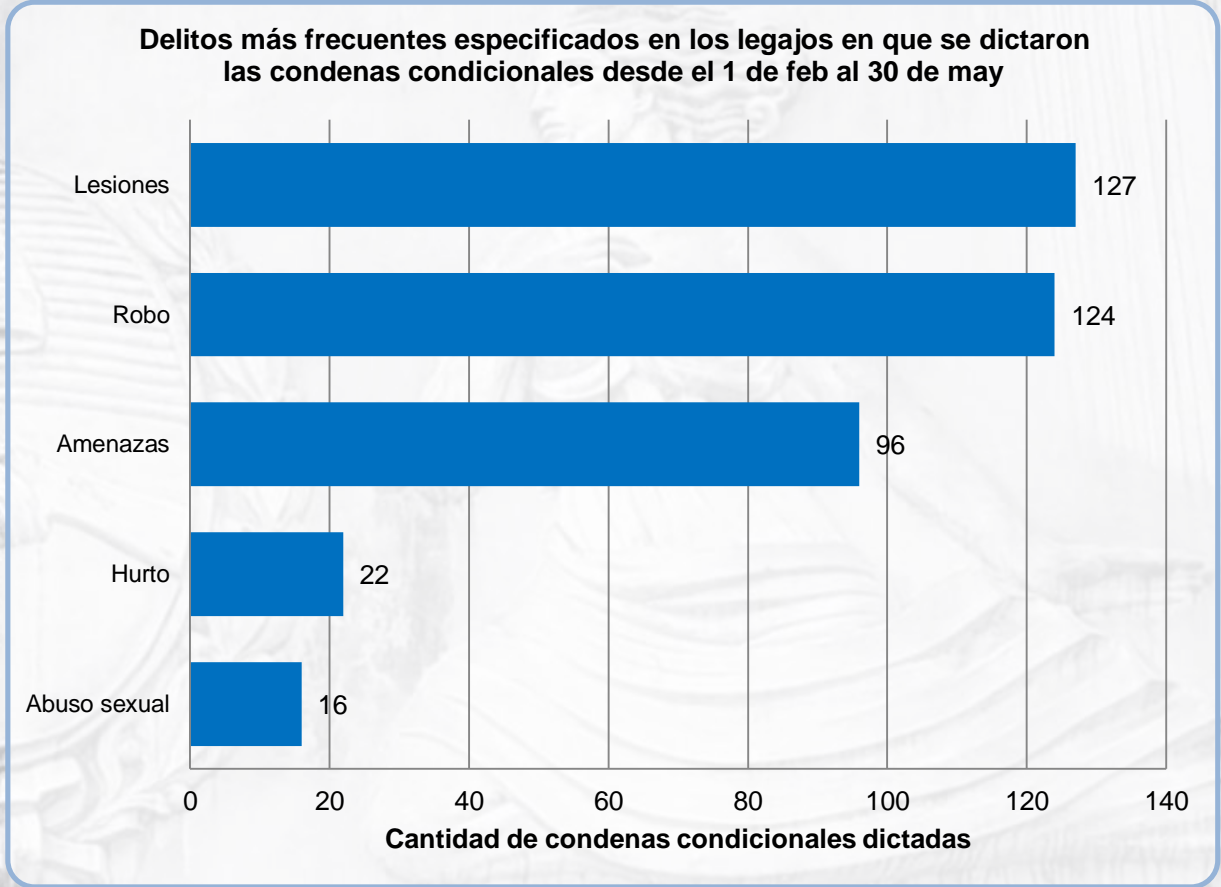
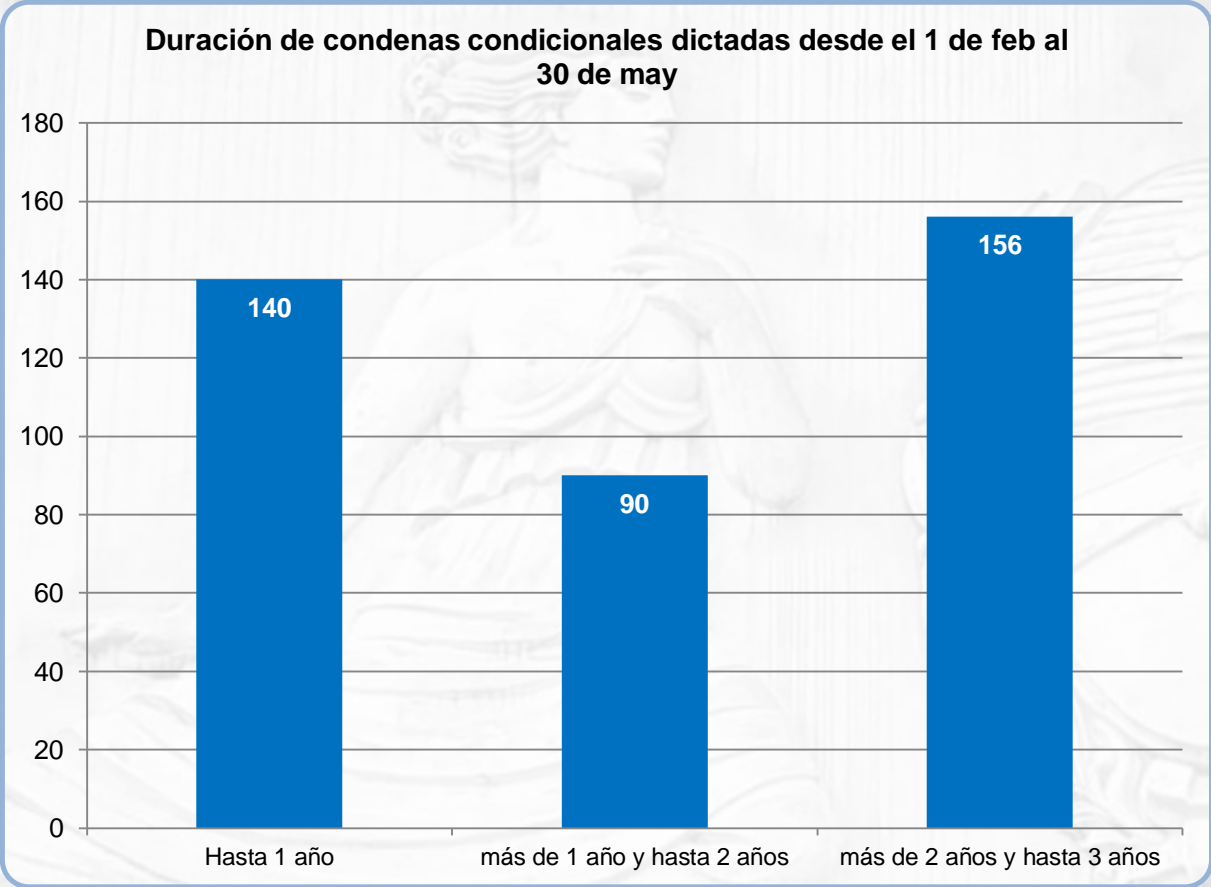


Cantidad de audiencias de juicios orales y públicos y juicios abreviados realizadas por las Oficinas de Gestión de Audiencias del Poder Judicial de la provincia de Tucumán desde el 1 de feb al 30 de may



DESCRIPCIÓN DE LAS CONDENAS CONDICIONALES DICTADAS DESDE EL 01/02

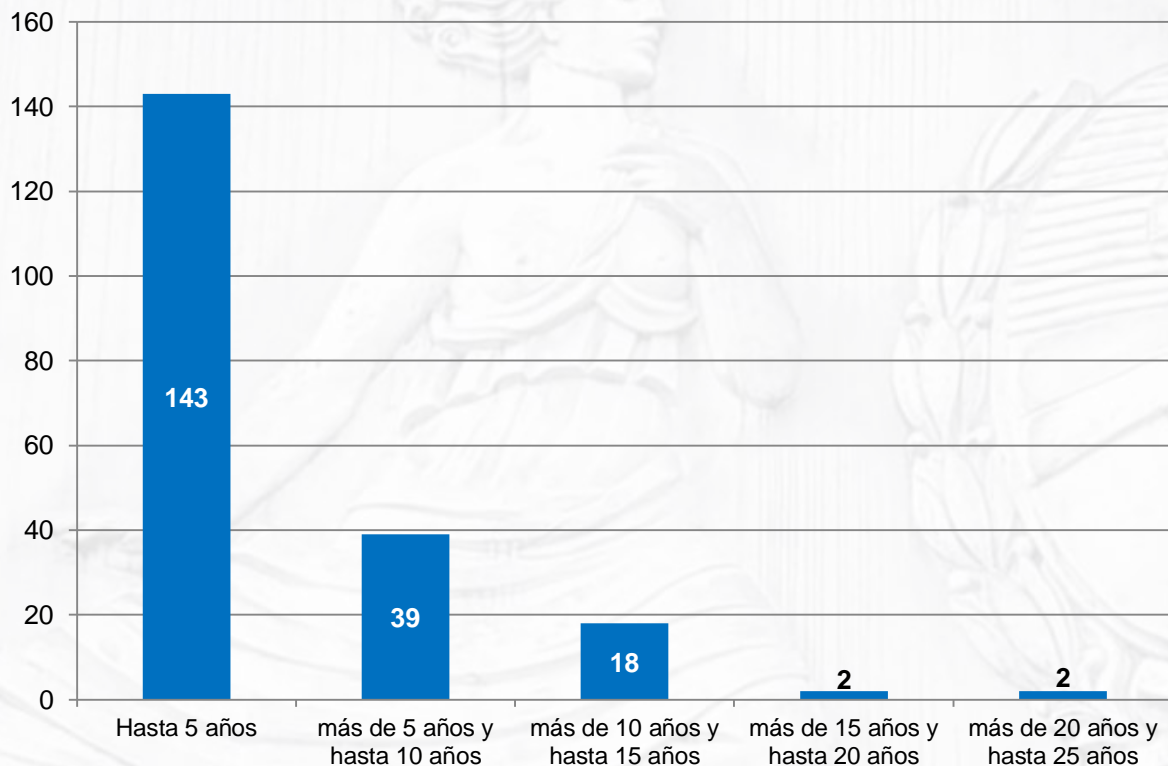
CONDENAS CONDICIONALES
DICTADAS 401



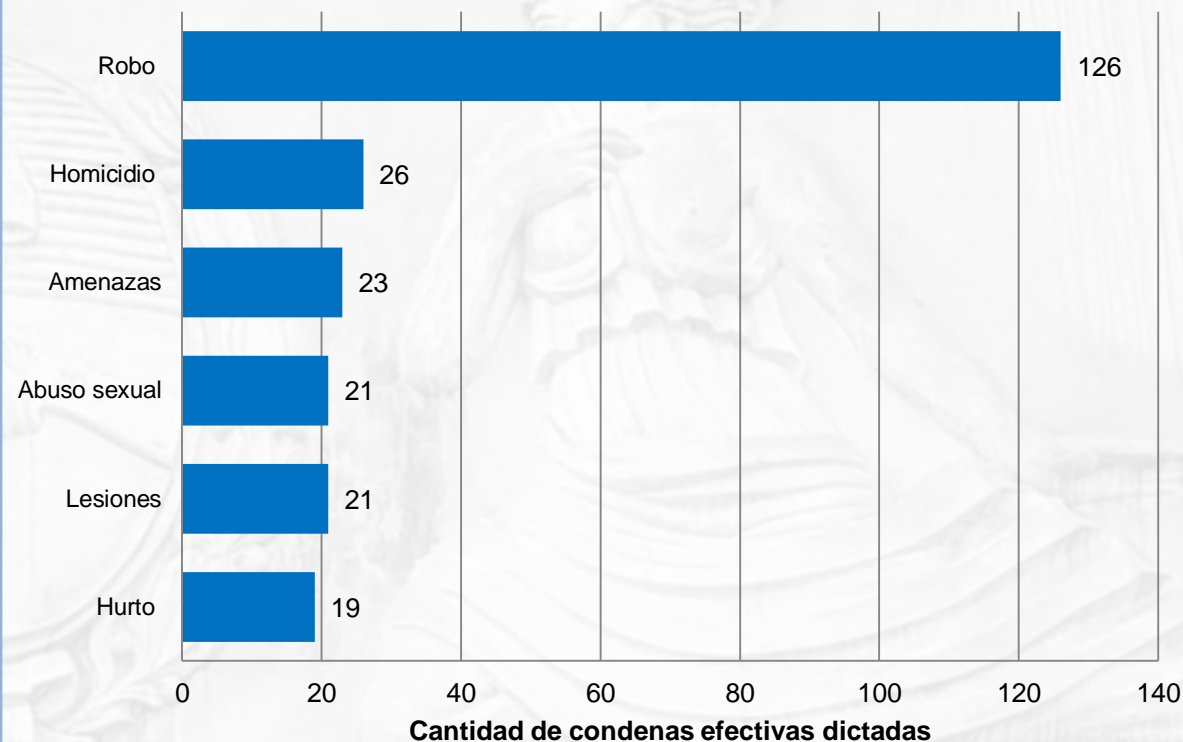
DESCRIPCIÓN DE LAS CONDENAS EFECTIVAS DICTADAS DESDE EL 01/02

CONDENAS EFECTIVAS
DICTADAS 240

Duración de condenas efectivas dictadas desde el 1 de feb al 30 de may



Delitos más frecuentes especificados en los legajos en que se dictaron las condenas efectivas desde el 1 de feb al 30 de may



Fuente de Información e indicadores

El presente informe sobre la gestión de las audiencias penales en el Centro Judicial Capital desarrolladas bajo el nuevo Código Procesal Penal se obtiene de la actividad registrada en el OgaWeb.

Los indicadores presentados en este informe se calcularon a partir de lo registrado en el backup del sistema OgaWeb del día 14 de junio del 2021, y de información sobre resultados a nivel de imputados provista por las OGAs de Concepción y Monteros.

Indicadores *(por orden de aparición en el informe)*

- **Cantidad de solicitudes ingresadas:** se contabiliza el total de solicitudes de audiencias que se ingresan a través del OgaWeb desde el primero de febrero hasta el 30 de mayo de 2021.

- **Cantidad de Audiencias realizadas:** se cuentan las audiencias que se llevaron a cabo desde el primero de febrero hasta el 30 de mayo de 2021, considerando como realizadas las audiencias con último estado informático: “efectivas”, “reconvertidas”, “continuadas”, “reprogramadas” o “suspendidas”.
- **Cantidad de legajos semanales con Audiencia Realizada:** se cuenta en cada semana los legajos/expedientes que presentan alguna audiencia realizada por la oficina de gestión de audiencias del Centro Judicial Capital desde el primero de febrero hasta el 30 de mayo de 2021.



Fuente de Información e indicadores

- **Cantidad de Prisiones Preventivas y prórrogas otorgadas:** se cuenta la cantidad de prisiones preventivas o prórrogas de prisiones preventivas que se cargaron como resultados a los imputados de las audiencias desde el primero de febrero hasta el 30 de mayo de 2021. Y el plazo computado para cada caso así como el delito que figura en el legajo de la causa.
- **Cantidad de Audiencias de Control de Acusación realizadas:** se contabiliza la cantidad de audiencias que se registran en el OGAWEB, con el tipo de audiencia, “Audiencia de Control de Acusación” y que se encuentren realizadas desde el primero de febrero al 30 de mayo 2021.
- **Cantidad de Audiencias de Juicios Orales y Públicos y Juicios Abreviados realizadas:** se contabiliza la cantidad de audiencias que se registran en el OGAWEB, con el tipo de audiencia, “Audiencia de Juicio Oral y Público (única etapa), Audiencia de Juicio Oral y Público (primera etapa), Audiencia de Juicio Oral y Público (segunda etapa) o Audiencia de Juicio Abreviado” y que se encuentren realizadas desde el primero de febrero al 30 de mayo 2021.
- **Descripción de las Condenas Condicionales y Condenas Efectivas:** se computa según los intervalos de tiempo la cantidad de condenas condicionales o efectivas dictadas desde el primero de febrero hasta el 30 de mayo de 2021, así como el delito que figura en los legajos de la causas donde se condena a los imputados.

