



CORTE SUPREMA DE JUSTICIA
PODER JUDICIAL DE TUCUMÁN




DIRECCIÓN DE ESTADÍSTICAS
OFICINA DE GESTIÓN JUDICIAL

AUDIENCIAS EN SALAS CONCLUSIONALES Y JUZGADO CORRECCIONAL CONCLUSIONAL

Febrero a noviembre de 2021

PODER JUDICIAL TUCUMÁN



El presente informe responde al pedido realizado por la Excma. Corte Suprema de Justicia de la Provincia de Tucumán respecto de información sobre condenas y absoluciones dictadas en el fuero penal conclusional desde febrero de 2021.

La información con la que se elaboró el presente informe fue remitida por el Área de Gestión del Período de Resolución de Causas Pendientes, oficina que realiza el seguimiento de estos datos a partir de las sentencias dictadas mediante audiencias agendadas y registradas en el SAE.

Los datos disponibles surgen de los agendamientos de audiencias y sentencias dictadas cargadas en el SAE por los operadores de las salas conclusionales y el juzgado correccional conclusional, información que fue complementada con el seguimiento realizado por Área de Gestión del Período de Resolución de Causas Pendientes. Las fechas que se consignan corresponden a la fecha en que se dictan sentencias de abreviados aceptados y sentencias de debates realizados, y fueron clasificadas de la siguiente manera: 1) Sentencias con condenas: incluye aquellas sentencias que sólo dictaron condenas y sentencias que dictaron condenas y absoluciones en la misma resolución; 2) Sentencias absolutorias: incluyen aquellas sentencias en las que solo se dictaron absoluciones.

Los indicadores calculados en este informe son los siguientes:

- A) Sentencias de condenas y/o absoluciones dictadas en debate y abreviados.
- B) Sentencias de condenas y/o absoluciones dictadas por mes.
- C) Sentencias de condenas y/o absoluciones dictadas según delito.
- D) Sentencias de condenas y/o absoluciones dictadas según gravedad del delito.

Tabla 1.- Sentencias dictadas que resolvieron condenas y/o absoluciones en las Salas Conclusionales según sean en debate o abreviado. Período: febrero a noviembre de 2021.

Mes	Total	Sentencias con condenas	Porcentaje de sentencias con condena	Sentencias absolutorias	Porcentaje de sentencias absolutorias
Abreviados	276	276	100%	N/C	N/C
Debates	115	92	80%	23	20%
Total	391	368	94%	23	6%

*No corresponde (N/C), en juicios abreviados no se dictan sentencias absolutorias.

Gráfico 1.- Sentencias que resolvieron condenas y/o absoluciones en las Salas Conclusionales y Juzgado Correccional Conclusional según se dictaron en debate o abreviado. (100%=391). Período: febrero a noviembre de 2021.

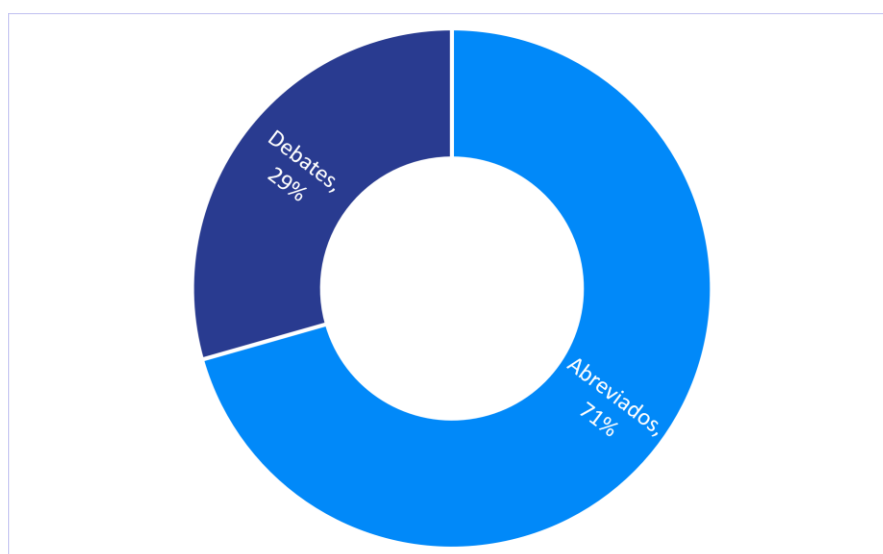


Tabla 2.- Sentencias dictadas que resolvieron condenas y/o absoluciones en las Salas Conclusionales y Juzgado Correccional Conclusional por mes. Período: febrero a noviembre de 2021.

Mes	Total	Sentencias con condenas	Porcentaje de sentencias con condena	Sentencias absolutorias	Porcentaje de sentencias absolutorias
Febrero	24	22	92%	2	8%
Marzo	31	29	94%	2	6%
Abril	47	41	87%	6	13%
Mayo	41	37	90%	4	10%
Junio	50	47	94%	3	6%
Julio	28	26	93%	2	7%
Agosto	47	46	98%	1	2%
Septiembre	41	41	100%	0	0%
Octubre	52	50	96%	2	4%
Noviembre	30	29	97%	1	3%
Total	391	368	94%	23	6%

Gráfico 2.- Cantidad de sentencias dictadas que resolvieron condenas y/o absoluciones en las Salas Conclusionales y Juzgado Correccional Conclusional por mes. Período: febrero a noviembre de 2021.

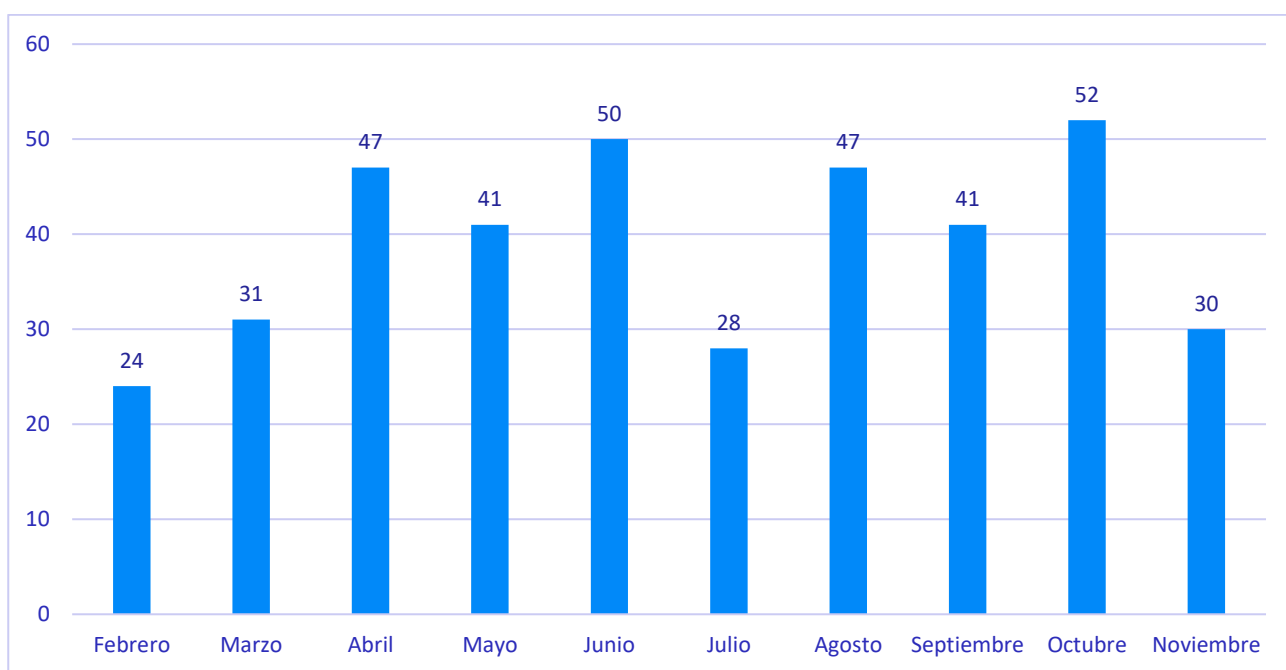


Tabla 3.- Sentencias dictadas que resolvieron condenas y/o absoluciones en las Salas Conclusionales y Juzgado Correccional Conclusional por delito. Período: febrero a noviembre de 2021

Gravedad	Delito	Cantidad	Porcentaje
Alta gravedad	ABUSO SEXUAL	122	31%
	HOMICIDIO	106	27%
	ROBO AGRAVADO	54	14%
Otros	LESIONES Y/O AMENAZAS	66	17%
	TENTATIVA DE HOMICIDIO	17	4%
	OTROS	26	7%
Total		391	100%

* Los delitos de abuso sexual, homicidio y robo agravado son considerados como de "Alta gravedad" y prioritarios según lo dispuesto por la Honorable Legislatura de la provincia (Artículo 27. Ley 8.934).

Gráfico 3.- Cantidad de sentencias dictadas que resolvieron condenas y/o absoluciones en las Salas Conclusionales y Juzgado Correccional Conclusional por delito. Período: febrero a noviembre de 2021

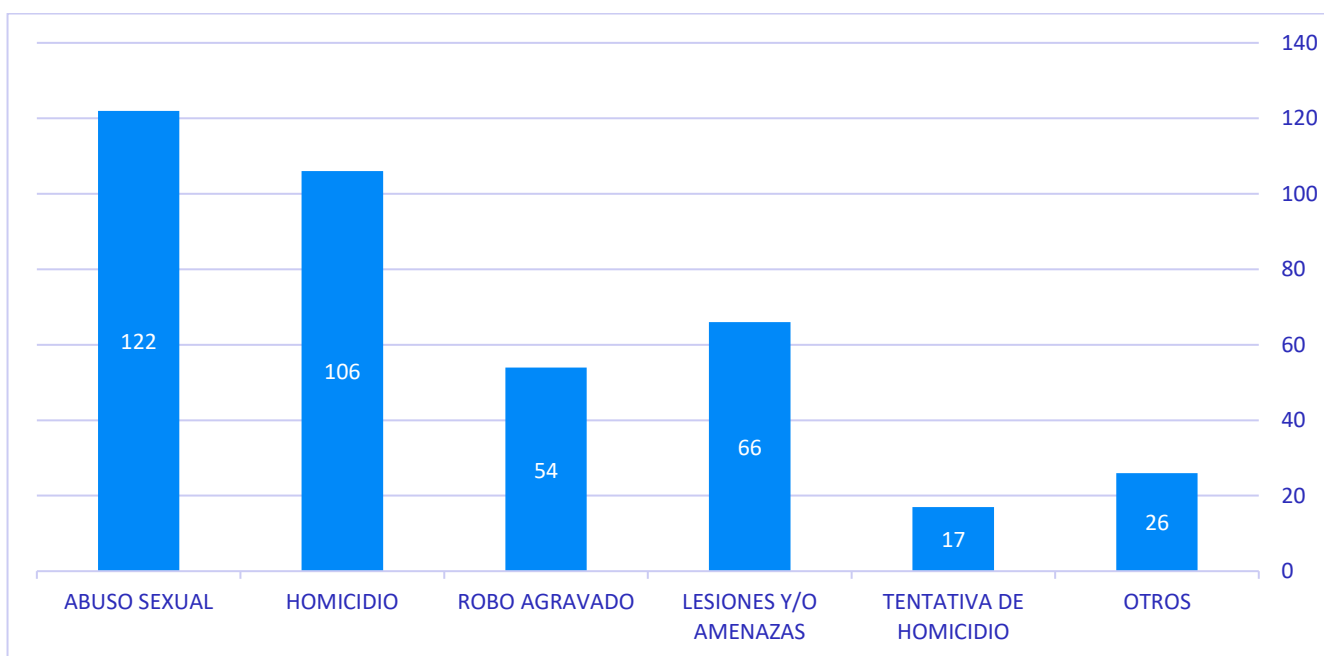


Tabla 4.- Cantidad de sentencias dictadas que resolvieron condenas y/o absoluciones en las Salas Conclusionales y Juzgado Correccional Conclusional según la gravedad del delito. Período: febrero a noviembre de 2021

Mes	Alta gravedad	Otros
Febrero	19	5
Marzo	24	7
Abril	41	6
Mayo	27	14
Junio	34	16
Julio	20	8
Agosto	34	13
Septiembre	27	14
Octubre	32	20
Noviembre	24	6