



CORTE SUPREMA DE JUSTICIA
PODER JUDICIAL DE TUCUMÁN



DIRECCIÓN DE ESTADÍSTICAS
OFICINA DE GESTIÓN JUDICIAL

INFORME FUERO PENAL

Febrero de 2017 a febrero de 2021

PODER JUDICIAL TUCUMÁN



INTRODUCCIÓN

El presente informe responde al pedido realizado por la Excma. Corte Suprema de Justicia de la Provincia de Tucumán, respecto de información sobre resolución de causas en el fuero penal durante el período de febrero de 2017 a febrero de 2022.

Los datos referidos a sentencias dictadas y audiencias con los que se elaboró el presente informe corresponden a diferentes fuentes, que se detallan a continuación:

1) En relación al período anterior a la implementación del Nuevo Código Procesal Penal (NCP) de la provincia, la información se obtuvo a partir de los informes estadísticos cuatrimestrales elaborados por la Dirección de Estadísticas, los que fueron validados oportunamente por las unidades según metodología establecida en Acordada 784/15; estos incluyen los meses de febrero a diciembre de 2015 a 2018 para los tres Centros Judiciales, de febrero a diciembre de 2019 y de febrero a agosto de 2020 para el Centro Judicial Capital y Monteros, y los meses de febrero a abril de 2019 para el Centro Judicial Concepción.

2) El NCP se implementó en dos etapas en la provincia, la primera comprendió el Centro Judicial Concepción a partir del 6 de mayo de 2019, y una segunda etapa, en los Centros Judiciales Capital y Monteros desde el 1 de septiembre de 2020. La información correspondiente de junio de 2019 a febrero de 2022 del Centro Judicial Concepción, y la de septiembre de 2020 a febrero de 2022 del Centro Judicial Monteros fue remitida por la Oficinas de Gestión de Audiencias de cada centro; mientras que la información correspondiente al Centro Judicial Capital fue extraída por la Dirección de Estadísticas, del *backup* del OgaWeb del día 01 de marzo del 2022.

3) Para las unidades del fuero conclusional se incluyen datos de los agendamientos de audiencias y sentencias dictadas, cargadas en el SAE por los operadores de las salas conclusionales, información que fue complementada con el seguimiento realizado por el Área de Gestión del Período de Resolución de Causas Pendientes de febrero de 2021 a febrero de 2022.

En virtud de los cambios generados con la implementación del nuevo código, la forma de calcular un indicador sobre la resolución de las causas en este informe varía según el sistema procesal que se use. Específicamente se calculan los siguientes indicadores:

Cantidad de sentencias que resolvieron la situación de imputados con condenas y/o absoluciones: Se contabiliza de la siguiente manera

- a) En el Sistema Procesal Penal Acusatorio Mixto se contabilizan las sentencias definitivas registradas en el SAE por todas las unidades penales correspondientes a absolución o condena.
- b) En el Sistema Procesal Penal Acusatorio Mixto con modalidad Conclusional y en el Sistema Procesal Penal Acusatorio Adversarial se contabilizan las audiencias en las que se resuelve la situación procesal de uno o varios imputados, considerándose resoluciones del tipo condena o absolución.

Las sentencias consignadas que resolvieron condenas y absoluciones fueron clasificadas de la siguiente manera: 1) Sentencias con condenas, incluye aquellas sentencias que sólo dictaron condenas y sentencias que dictaron condenas y absoluciones en la misma resolución; 2) Sentencias absolutorias: incluyen aquellas sentencias en las que solo se dictaron absoluciones.

Gráfico 1.- Cantidad de sentencias en las que se resolvieron condenas y/o absoluciones. Meses de febrero de los años 2017 a 2022.

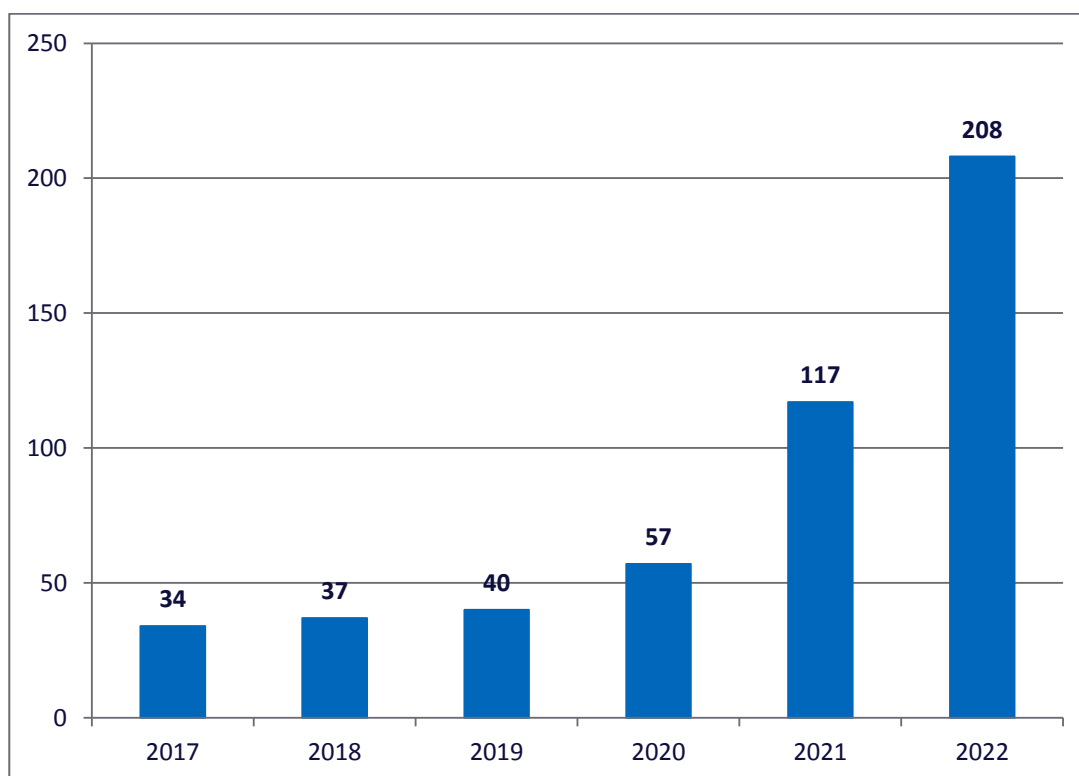


Gráfico 2.- Cantidad de sentencias en las que se resolvieron condenas y/o absoluciones. Período: febrero de 2017 a febrero de 2022.

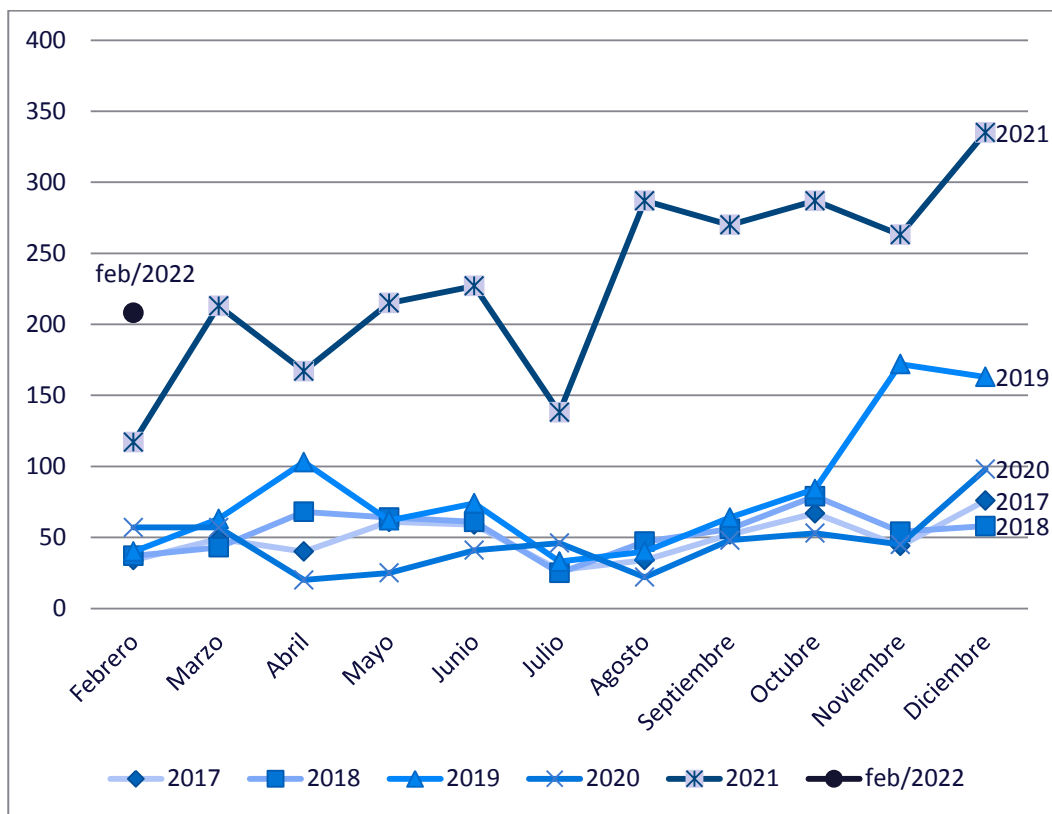


Tabla 1.- Cantidad de sentencias en las que se resolvieron condenas y/o absoluciones por tipo. Período: febrero de 2017 a febrero de 2022.

Año	Mes	Sentencias que resolvieron condenas o absoluciones	Cantidad de sentencias con Condenas	Cantidad de sentencias absolutorias
2017	Febrero	34	30(88%)	4(12%)
	Marzo	49	45(92%)	4(8%)
	Abril	40	37(93%)	3(8%)
	Mayo	61	56(92%)	5(8%)
	Junio	59	52(88%)	7(12%)
	Julio	27	23(85%)	4(15%)
	Agosto	34	30(88%)	4(12%)
	Septiembre	52	46(88%)	6(12%)
	Octubre	67	58(87%)	9(13%)
	Noviembre	44	37(84%)	7(16%)
	Diciembre	76	66(87%)	10(13%)
	Total		543	480(88%)
2018	Febrero	37	36(97%)	1(3%)
	Marzo	43	37(86%)	6(14%)
	Abril	68	63(93%)	5(7%)
	Mayo	64	61(95%)	3(5%)
	Junio	61	58(95%)	3(5%)

	Julio	25	24(96%)	1(4%)
	Agosto	47	43(91%)	4(9%)
	Septiembre	56	48(86%)	8(14%)
	Octubre	79	71(90%)	8(10%)
	Noviembre	54	48(89%)	6(11%)
	Diciembre	58	53(91%)	5(9%)
	Total	592	542(92%)	50(8%)
2019	Febrero	40	37(93%)	3(8%)
	Marzo	63	56(89%)	7(11%)
	Abril	103	93(90%)	10(10%)
	Mayo	62	49(79%)	13(21%)
	Junio	74	70(95%)	4(5%)
	Julio	33	32(97%)	1(3%)
	Agosto	40	33(83%)	7(18%)
	Septiembre	64	59(92%)	5(8%)
	Octubre	84	73(87%)	11(13%)
	Noviembre	172	168(98%)	4(2%)
	Diciembre	163	157(96%)	6(4%)
		Total	898	827(92%)
2020	Febrero	57	55(96%)	2(4%)
	Marzo	57	50(88%)	7(12%)
	Abril	20	19(95%)	1(5%)
	Mayo	25	24(96%)	1(4%)
	Junio	41	39(95%)	2(5%)
	Julio	46	45(98%)	1(2%)
	Agosto	22	16(73%)	6(27%)
	Septiembre	48	48(100%)	0(0%)
	Octubre	53	52(98%)	1(2%)
	Noviembre	45	43(96%)	2(4%)
	Diciembre	98	94(96%)	4(4%)
		Total	512	485(95%)
2021	Febrero	117	115(98%)	2(2%)
	Marzo	213	210(99%)	3(1%)
	Abril	167	159(95%)	8(5%)
	Mayo	215	210(98%)	5(2%)
	Junio	227	213(94%)	14(6%)
	Julio	138	135(98%)	3(2%)
	Agosto	287	285(99%)	2(1%)
	Septiembre	270	266(99%)	4(1%)
	Octubre	287	281(98%)	6(2%)
	Noviembre	263	256(97%)	7(3%)
	Diciembre	335	329(98%)	6(2%)
		Total	2.519	2459(98%)
2022	Febrero	208	206(99%)	2(1%)

Tabla 2.- Cantidad de sentencias en las que se resolvieron condenas y/o absoluciones según se enmarquen en el sistema procesal penal adversarial o mixto. Período: febrero de 2021 a febrero de 2022.

Año	Mes	Sistema Mixto - Conclusional	Sistema Adversarial	Total
2021	Febrero	24	93	117
	Marzo	32	181	213
	Abril	47	120	167
	Mayo	41	174	215
	Junio	50	177	227
	Julio	28	110	138
	Agosto	47	240	287
	Septiembre	41	229	270
	Octubre	52	235	287
	Noviembre	30	233	263
	Diciembre	51	284	335
	Total		443	2.076
2022	Febrero	14	194	208

Gráfico 3.- Cantidad de sentencias en las que se resolvieron condenas y/o absoluciones según se enmarquen en el sistema procesal penal adversarial o mixto. Período: febrero de 2021 a febrero de 2022.

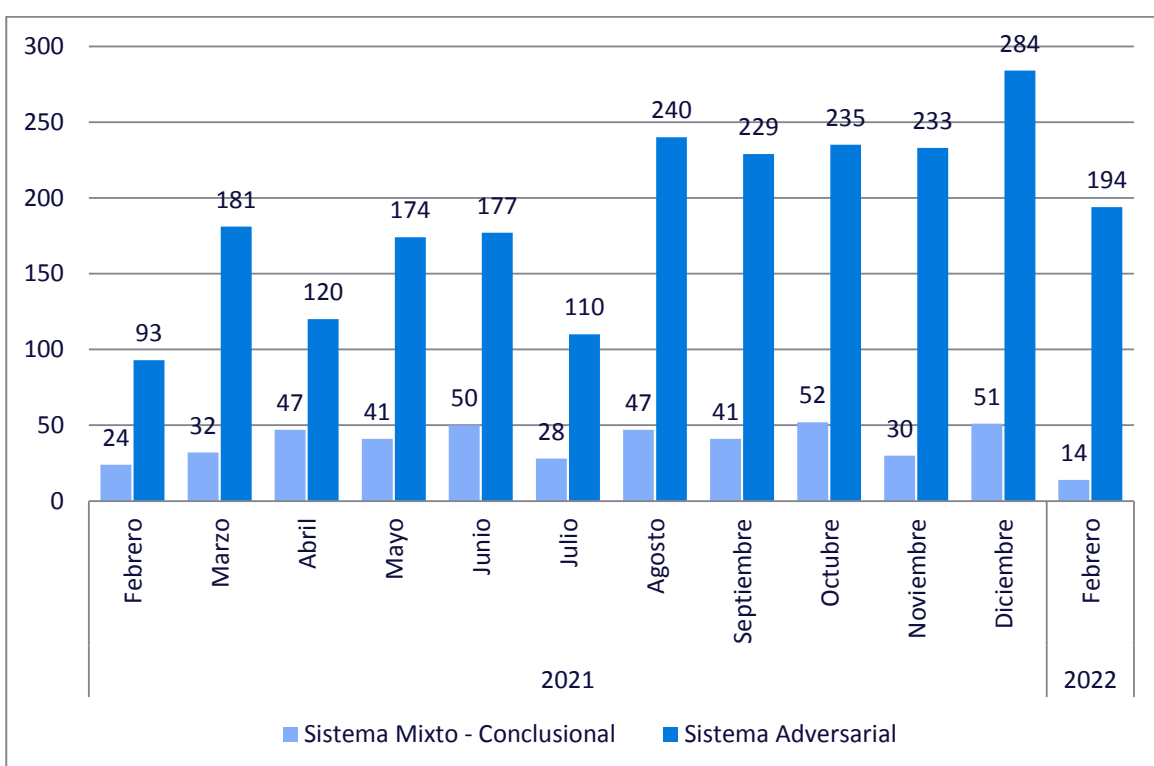
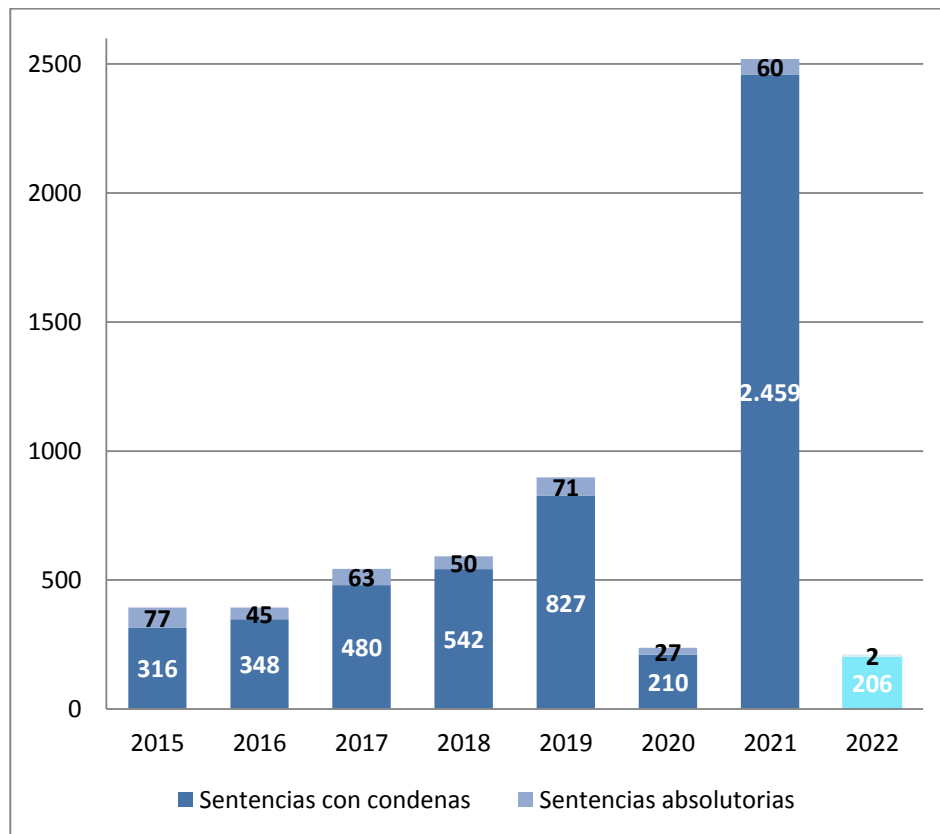


Gráfico 4.- Cantidad de sentencias en las que se resolvieron condenas y/o absoluciones por tipo. Período: febrero de 2015 a febrero de 2022.



* El año 2022 incluye información solo del mes de febrero.