



CORTE SUPREMA DE JUSTICIA
PODER JUDICIAL DE TUCUMÁN




DIRECCIÓN DE ESTADÍSTICAS
OFICINA DE GESTIÓN JUDICIAL

CONDENAS Y ABSOLUCIONES EN EL FUERO PENAL CONCLUSIONAL

Febrero de 2021 a abril de 2022

PODER JUDICIAL TUCUMÁN



El presente informe responde al pedido realizado por la Excma. Corte Suprema de Justicia de la Provincia de Tucumán respecto de información sobre condenas y absoluciones dictadas en el fuero penal conclusional desde febrero de 2021.

La información con la que se elaboró el presente informe fue remitida por el Área de Gestión del Período de Resolución de Causas Pendientes, oficina que realiza el seguimiento de estos datos a partir de las sentencias dictadas mediante audiencias agendadas y registradas en el SAE.

Los datos disponibles surgen de los agendamientos de audiencias y sentencias dictadas cargadas en el SAE por los operadores de las salas conclusionales y el juzgado correccional conclusional, información que fue complementada con el seguimiento realizado por Área de Gestión del Período de Resolución de Causas Pendientes. Las fechas que se consignan corresponden a la fecha en que se dictan sentencias de abreviados aceptados y sentencias de debates realizados, y fueron clasificadas de la siguiente manera: 1) Sentencias con condenas: incluye aquellas sentencias que sólo dictaron condenas y sentencias que dictaron condenas y absoluciones en la misma resolución; 2) Sentencias absolutorias: incluyen aquellas sentencias en las que solo se dictaron absoluciones.

Los indicadores calculados en este informe son los siguientes:

- A) Sentencias de condenas y/o absoluciones dictadas en debate y abreviados.
- B) Sentencias de condenas y/o absoluciones dictadas por mes.
- C) Sentencias de condenas y/o absoluciones dictadas según delito.
- D) Sentencias de condenas y/o absoluciones dictadas según gravedad del delito.
- E) Sentencias de condenas dictadas según cumplimiento efectivo/condicional.

Tabla 1.- Sentencias dictadas que resolvieron condenas y/o absoluciones en las Salas Conclusionales y Juzgado Correccional Conclusional según sean en debate o abreviado. Período: febrero de 2021 a abril de 2022.

Mes	Total	Sentencias con condenas	Porcentaje de sentencias con condena	Sentencias absolutorias	Porcentaje de sentencias absolutorias
Abreviados	373	373	100%	N/C	N/C
Debates	177	139	79%	38	21%
Total	550	512	93%	38	7%

*No corresponde (N/C), en juicios abreviados no se dictan sentencias absolutorias.

Gráfico 1.- Sentencias que resolvieron condenas y/o absoluciones en las Salas Conclusionales y Juzgado Correccional Conclusional según se dictaron en debate o abreviado. (100%=550). Período: febrero de 2021 a abril de 2022.

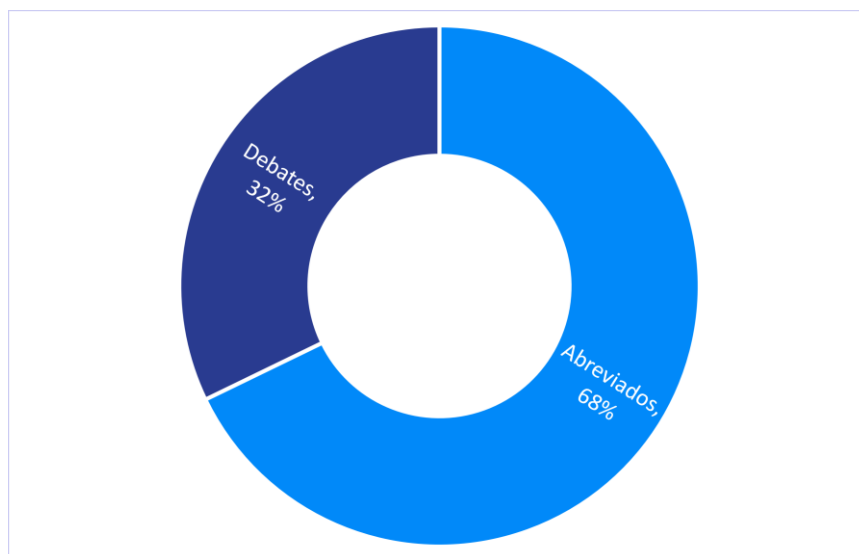


Tabla 2.- Sentencias dictadas que resolvieron condenas y/o absoluciones en las Salas Conclusionales y Juzgado Correccional Conclusional por mes. Período: febrero de 2021 a abril de 2022.

Año	Mes	Total	Sentencias con condenas	Porcentaje de sentencias con condena	Sentencias absolutorias	Porcentaje de sentencias absolutorias
2021	Febrero	24	22	92%	2	8%
	Marzo	31	29	94%	2	6%
	Abril	47	41	87%	6	13%
	Mayo	41	37	90%	4	10%
	Junio	50	47	94%	3	6%
	Julio	28	26	93%	2	7%
	Agosto	47	46	98%	1	2%
	Septiembre	41	41	100%	0	0%
	Octubre	51	49	96%	2	4%
	Noviembre	30	29	97%	1	3%
	Diciembre	51	47	92%	4	8%
	Total	441	414	94%	27	6%
2022	Febrero	14	13	93%	1	7%
	Marzo	54	46	85%	8	15%
	Abril	41	39	95%	2	5%

Gráfico 2.- Cantidad de sentencias dictadas que resolvieron condenas y/o absoluciones en las Salas Conclusionales y Juzgado Correccional Conclusional por mes. Período: febrero de 2021 a abril de 2022.



Tabla 3.- Sentencias dictadas que resolvieron condenas y/o absoluciones en las Salas Conclusionales y Juzgado Correccional Conclusional por delito. Período: febrero de 2021 a abril de 2022.

Gravedad	Delito	Cantidad	Porcentaje
Alta gravedad	ABUSO SEXUAL	190	35%
	HOMICIDIO	152	28%
	ROBO AGRAVADO	69	13%
Otros	LESIONES	67	12%
	TENTATIVA DE HOMICIDIO	20	4%
	AMENAZAS	19	3%
	OTROS	33	6%
Total		550	100%

* Los delitos de abuso sexual, homicidio y robo agravado son considerados como de "Alta gravedad" y prioritarios según lo dispuesto por la Honorable Legislatura de la provincia (Artículo 27. Ley 8.934).

Gráfico 3.- Cantidad de sentencias dictadas que resolvieron condenas y/o absoluciones en las Salas Conclusionales y Juzgado Correccional Conclusional por delito. Período: febrero de 2021 a abril de 2022.

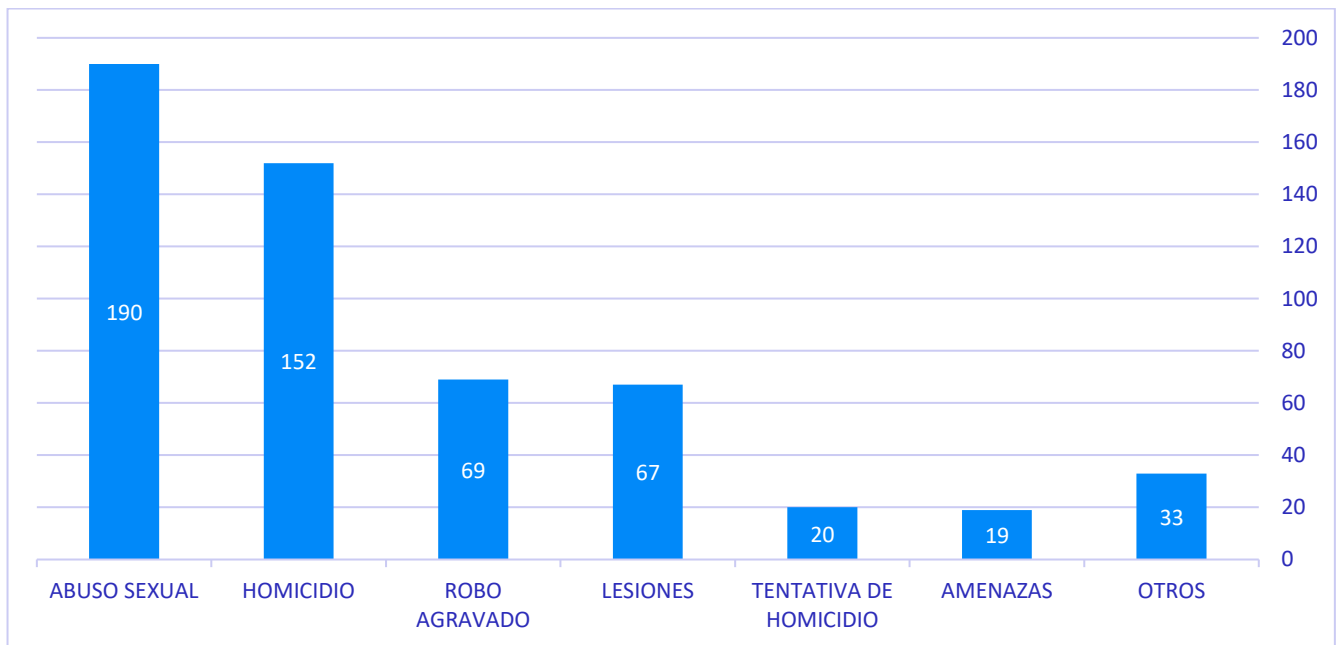


Tabla 4.- Cantidad de sentencias dictadas que resolvieron condenas y/o absoluciones en las Salas Conclusionales y Juzgado Correccional Conclusional según la gravedad del delito. Período: febrero de 2021 a abril de 2022.

Año	Mes	Alta gravedad	Otros
2021	Febrero	19	5
	Marzo	24	7
	Abril	41	6
	Mayo	27	14
	Junio	34	16
	Julio	20	8
	Agosto	34	13
	Septiembre	27	14
	Octubre	31	20
	Noviembre	24	6
	Diciembre	37	14
	Total		318
2022	Febrero	11	3
	Marzo	49	5
	Abril	33	8

Tabla 5.- Cantidad de sentencias dictadas con condena en las Salas Conclusionales y Juzgado Correccional Conclusional según sean de cumplimiento efectivo o condicional. Período: febrero de 2021 a abril de 2022.

Año	Mes	Efectiva	Condicional	Efectiva y condicional	Total
2021	Febrero	16	6	0	22
	Marzo	27	2	0	29
	Abril	29	10	2	41
	Mayo	25	12	0	37
	Junio	34	13	0	47
	Julio	19	7	0	26
	Agosto	23	23	0	46
	Septiembre	24	17	0	41
	Octubre	28	21	0	49
	Noviembre	21	6	2	29
	Diciembre	29	18	0	47
	Total		275	135	4
2022	Febrero	8	5	0	13
	Marzo	35	11	0	46
	Abril	31	7	1	39

Gráfico 4.- Sentencias que resolvieron condenas en las Salas Conclusionales y Juzgado Correccional Conclusional según sean de cumplimiento efectivo o condicional. (100%=512). Período: febrero de 2021 a abril de 2022.

