



CORTE SUPREMA DE JUSTICIA
PODER JUDICIAL DE TUCUMÁN



DIRECCIÓN DE ESTADÍSTICAS
OFICINA DE GESTIÓN JUDICIAL

INFORME DE LA ACTIVIDAD JUDICIAL

DESDE EL 1 DE FEBRERO AL 15 DE MAYO DE 2022

CORTE SUPREMA DE JUSTICIA – PROVINCIA DE TUCUMÁN

RESUMEN EJECUTIVO

Contenido

- **Sección 1: Actividad Jurisdiccional**

Indicadores que surgen de los registros informáticos diarios que realizan los agentes de las unidades jurisdiccionales en el Sistema de Administración de Expedientes (SAE).

- **Sección 2: Portal del SAE y otros Accesos Remotos**

Indicadores que muestran las diferentes actividades de carácter virtual que se realizan en el mencionado portal y otras redes de acceso remoto, efectuadas por agentes externos o internos al Poder Judicial.

- **Sección 3: Mesas de Entradas Virtuales**

Indicadores sobre las mesas de entradas virtuales ubicadas en diferentes sedes del Poder Judicial, con fines de asesorar y agilizar en los trámites que desean realizar los agentes de justicia y el público en general.

- **Sección 4: Metodología de Análisis y Procesamiento**

Descripción de las fuentes de información y definición de indicadores utilizados en las secciones 1, 2 y 3.

EXPEDIENTES INGRESADOS

20.323

EXPEDIENTES CON ACTUACIONES

FIRMADAS 167.468

ACTUACIONES FIRMADAS

1.536.769

SENTENCIAS DICTADAS

35.971

Sección 1

ACTIVIDAD JURISDICCIONAL

Actividad registrada en el SAE por las unidades jurisdiccionales del 1 de febrero al 15 de mayo de 2022



CORTE SUPREMA DE JUSTICIA
PODER JUDICIAL DE TUCUMÁN

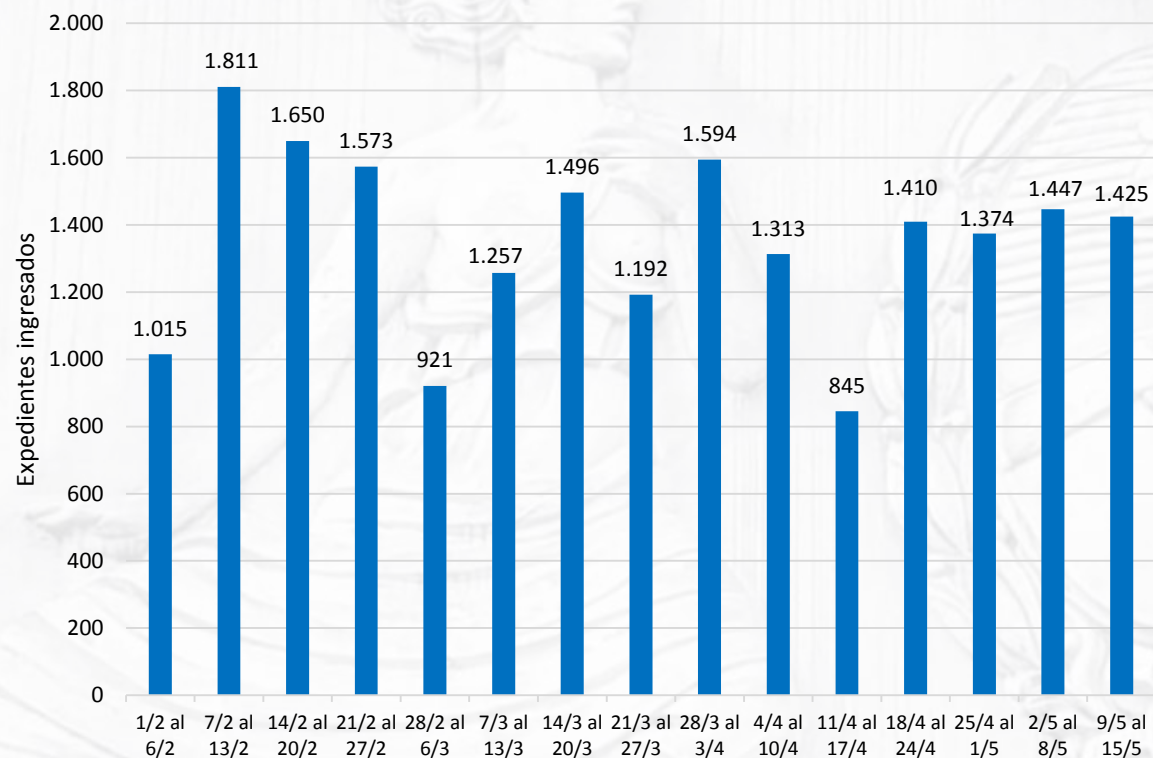


DIRECCIÓN DE ESTADÍSTICAS
OFICINA DE GESTIÓN JUDICIAL

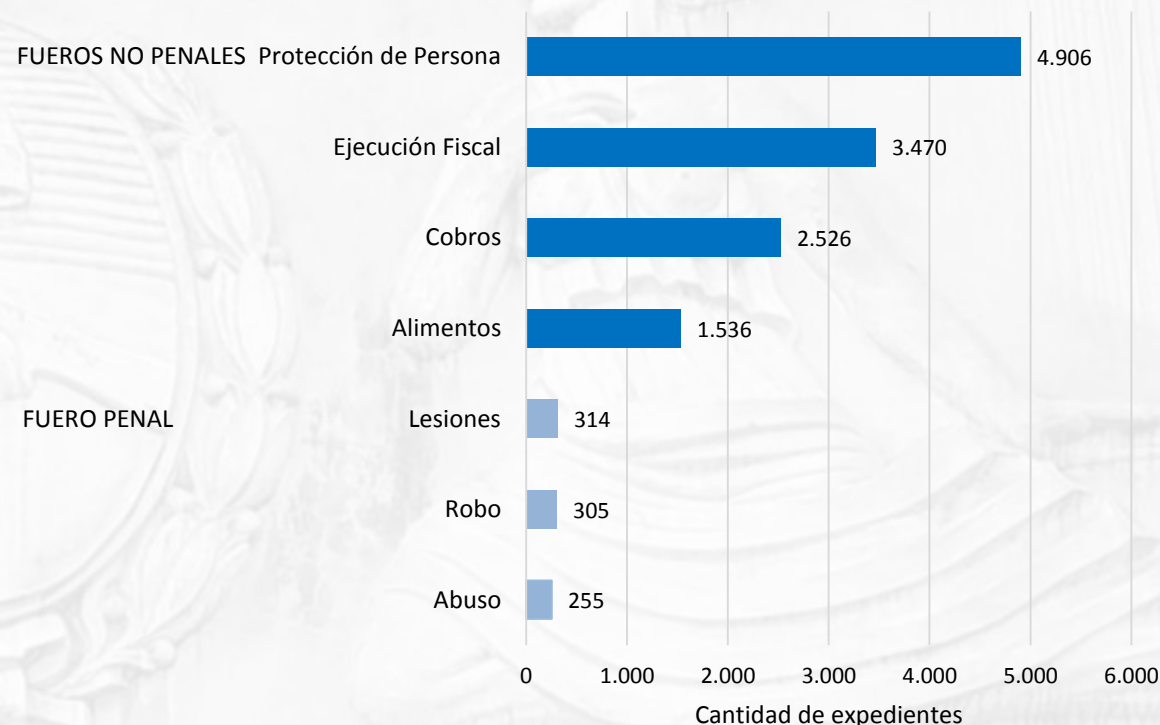
Ingresos de expedientes registrados en el SAE desde el 1 de febrero

EXPEDIENTES INGRESADOS
20.323

Cantidad de expedientes ingresados al Poder Judicial desde el 1 de febrero

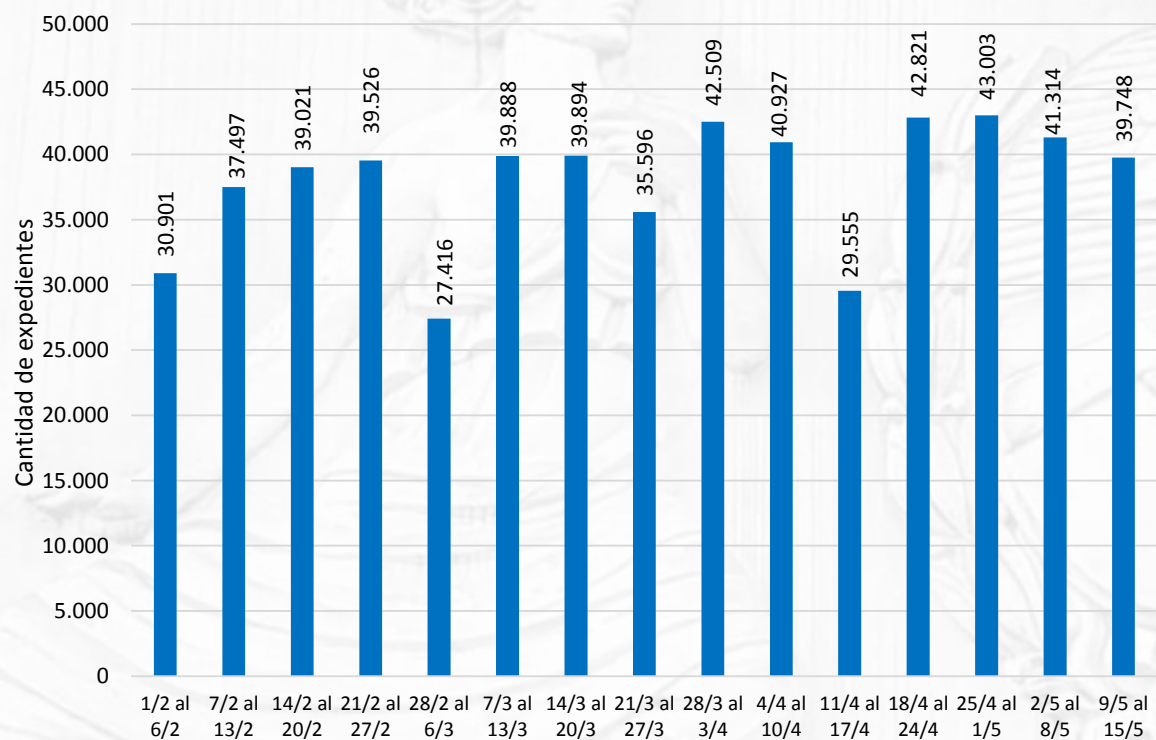


Tipos de delitos o procesos más frecuentemente especificados en expedientes ingresados al Poder Judicial desde el 1 de febrero

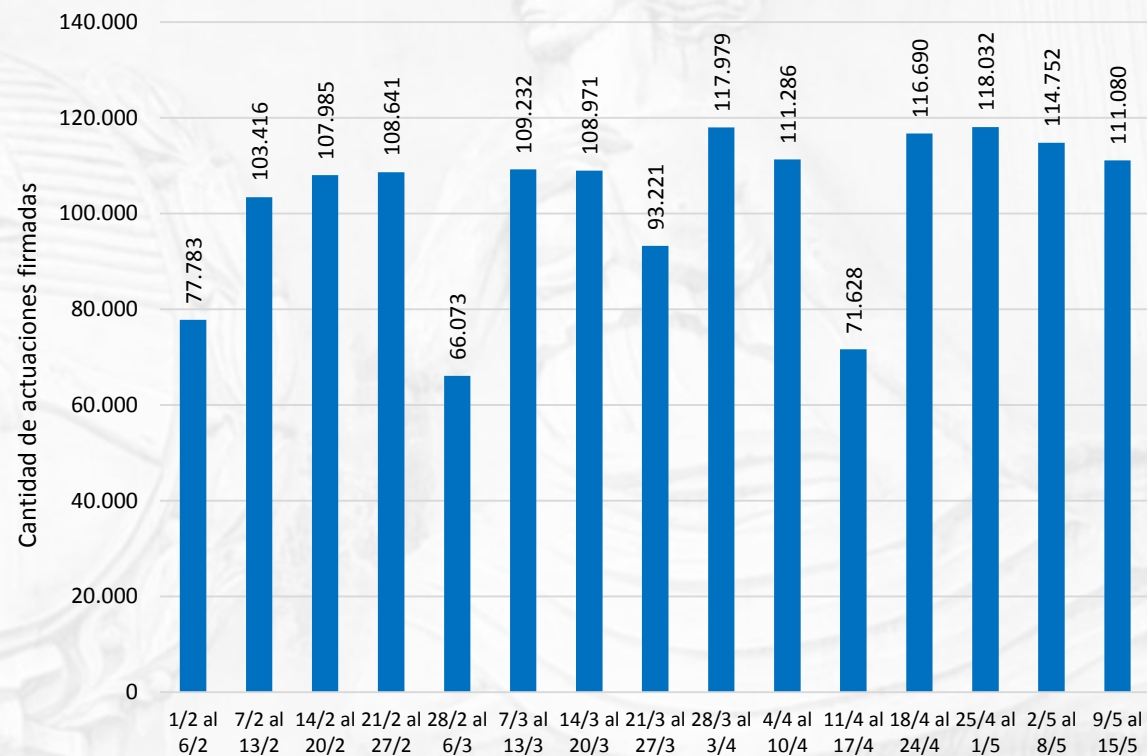


Expedientes con actuaciones firmadas en el SAE desde el 1 de febrero

Cantidad de expedientes con actuaciones firmadas en el Poder Judicial desde el 1 de febrero



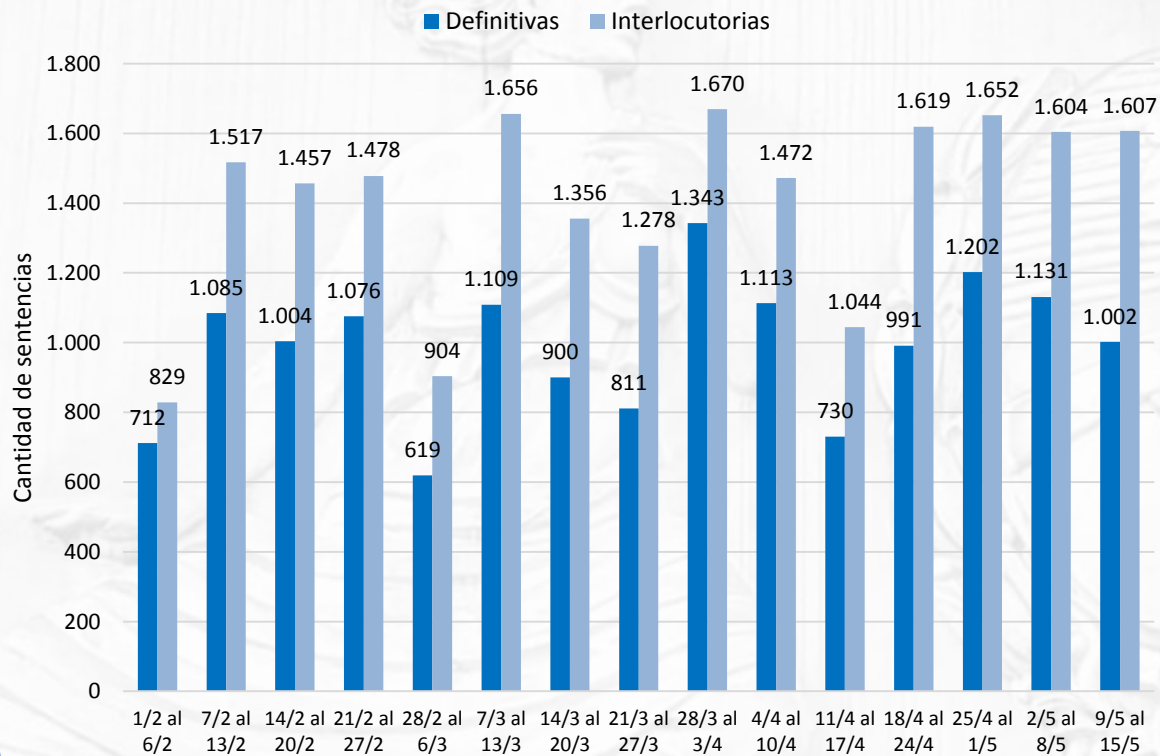
Cantidad de actuaciones firmadas en el Poder Judicial desde el 1 de febrero



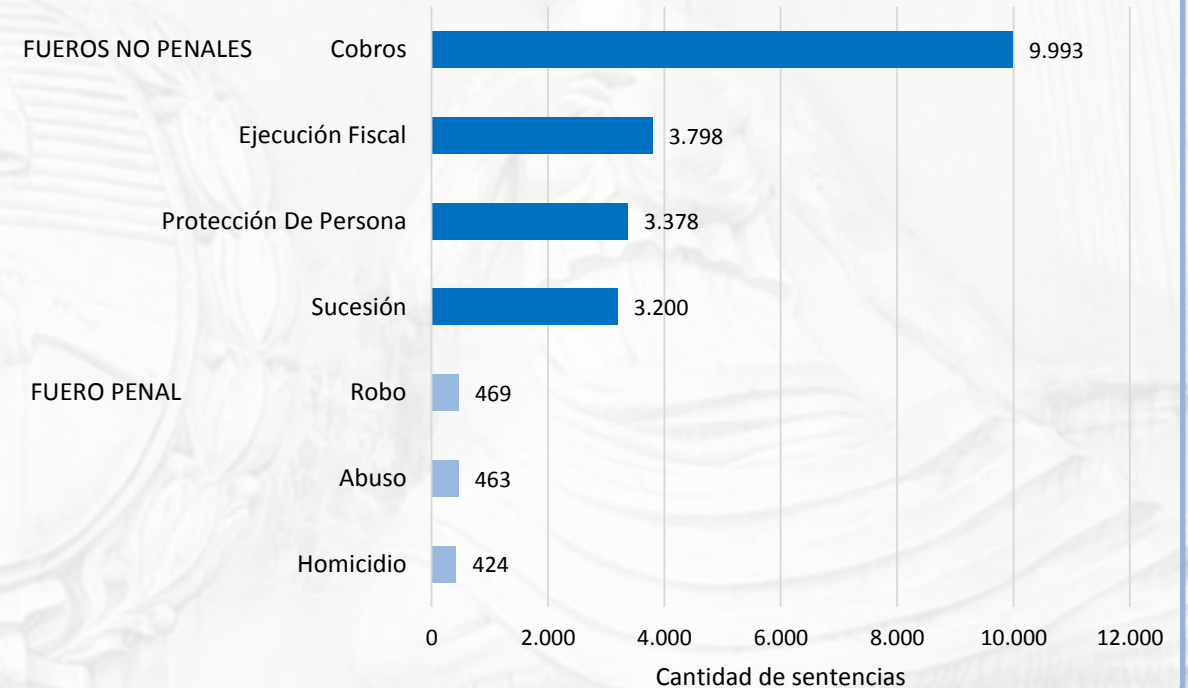
Sentencias registradas en el SAE desde el 1 de febrero

SENTENCIAS DICTADAS
35.971

Cantidad de sentencias dictadas en el Poder Judicial desde el 1 de febrero



Tipos de delitos o procesos más frecuentemente especificados en expedientes con sentencias dictadas en el Poder Judicial desde el 1 de febrero



PRESENTACIONES DIGITALES

481.961

CONSULTAS ENVIADAS A UNIDADES

21.947

OFICIOS CON FIRMA DIGITAL

106.842

BOLETAS DE PAGO GENERADAS

110.415

AUDIENCIAS AGENDADAS

15.565

NOTIFICACIONES A LA OFICINA

1.047.730

CÉDULAS DIGITALES

234.333

Sección 2

PORTAL DEL SAE y otros Accesos Remotos

Actividad realizada en el Portal del SAE desde el 1 de febrero al 15 de mayo de 2022



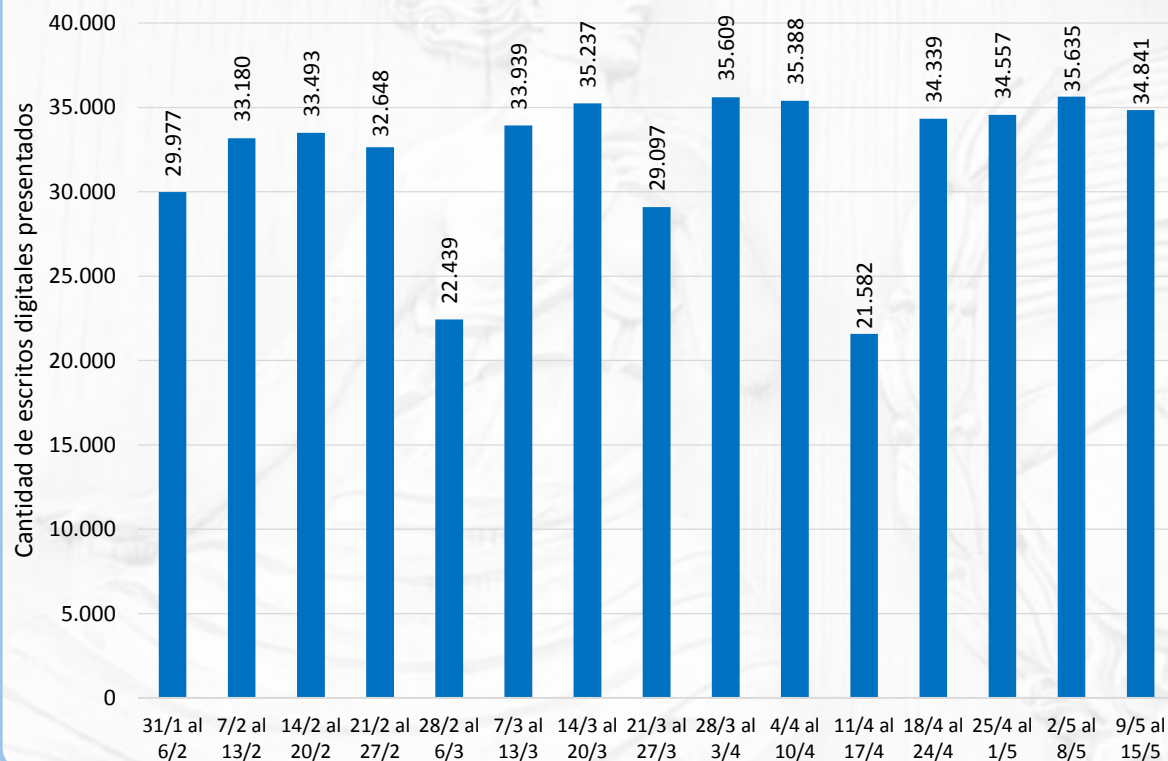
CORTE SUPREMA DE JUSTICIA
PODER JUDICIAL DE TUCUMÁN



DIRECCIÓN DE ESTADÍSTICAS
OFICINA DE GESTIÓN JUDICIAL

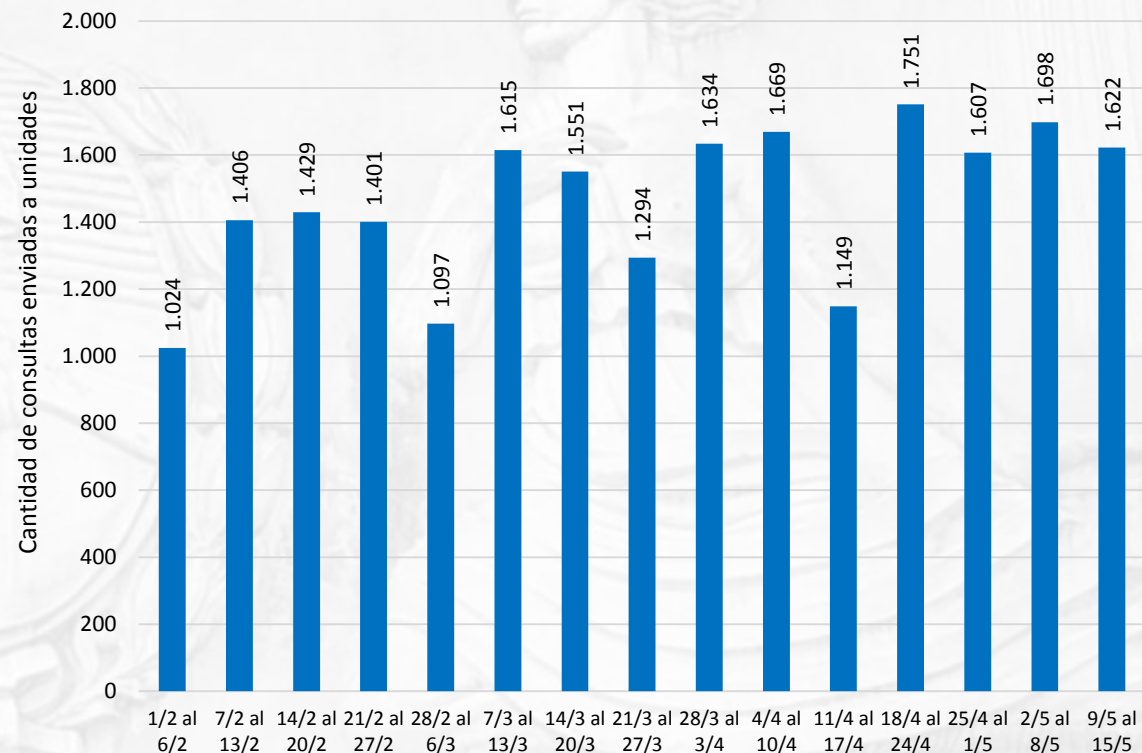
Presentaciones digitales ingresadas desde el 1 de febrero

Cantidad de presentaciones digitales ingresadas por semana al Poder Judicial desde el 1 de febrero



Consultas enviadas a unidades desde el 1 de febrero

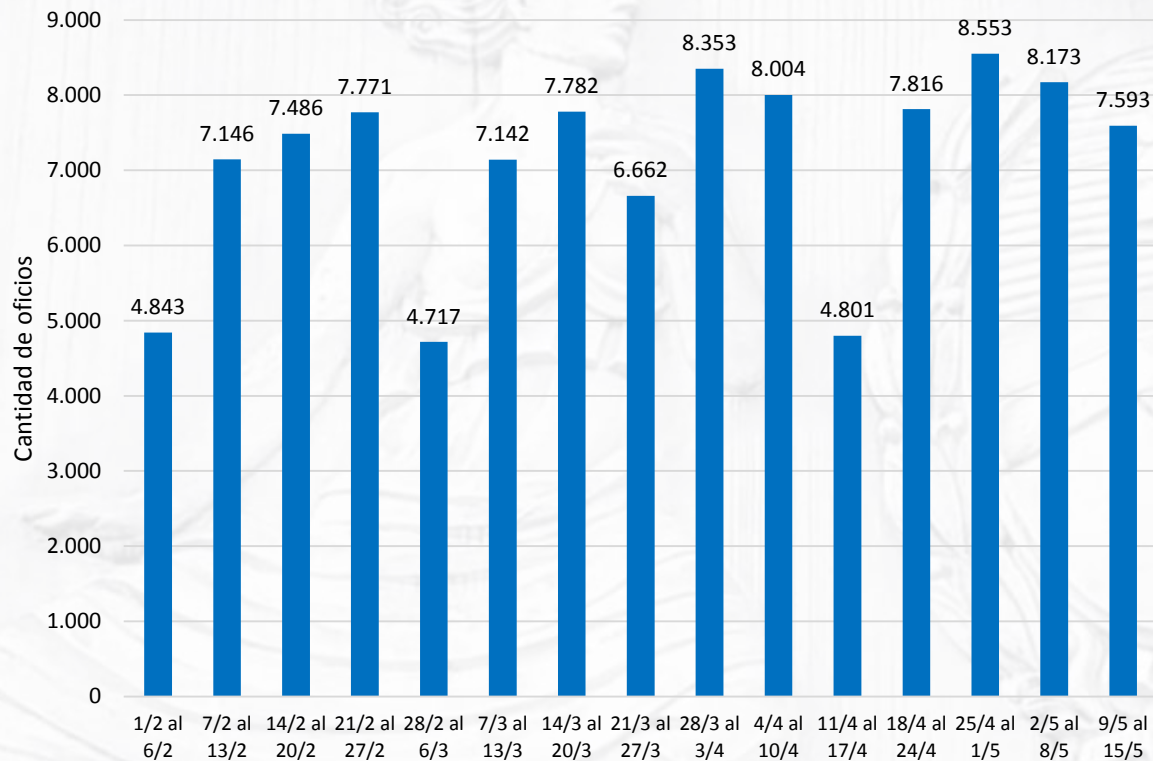
Cantidad de consultas enviadas semanalmente a las unidades a través del Portal del SAE desde el 1 de febrero



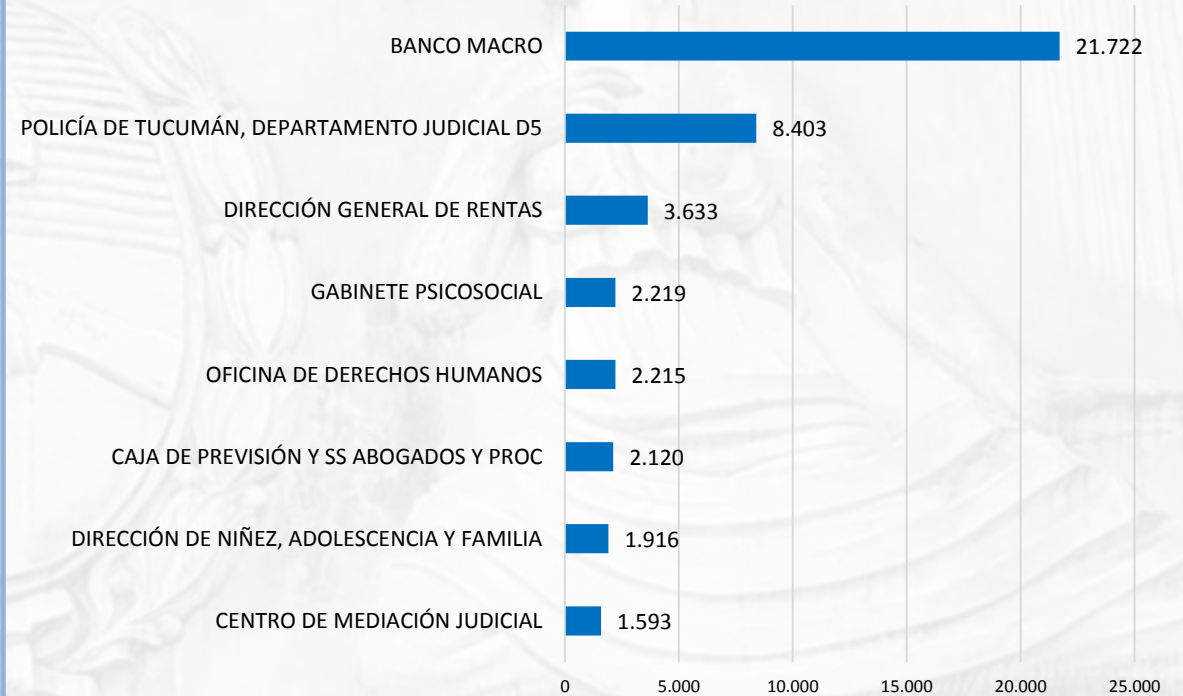
Oficios con firma digital librados desde el 1 de febrero

OFICIOS CON FIRMA DIGITAL
106.842

Oficios con Firma Digital librados por semana en el Poder Judicial desde el 1 de febrero



Entidades y unidades que más frecuentemente fueron destinatarias de oficios con firma digital librados por el Poder Judicial desde el 1 de febrero

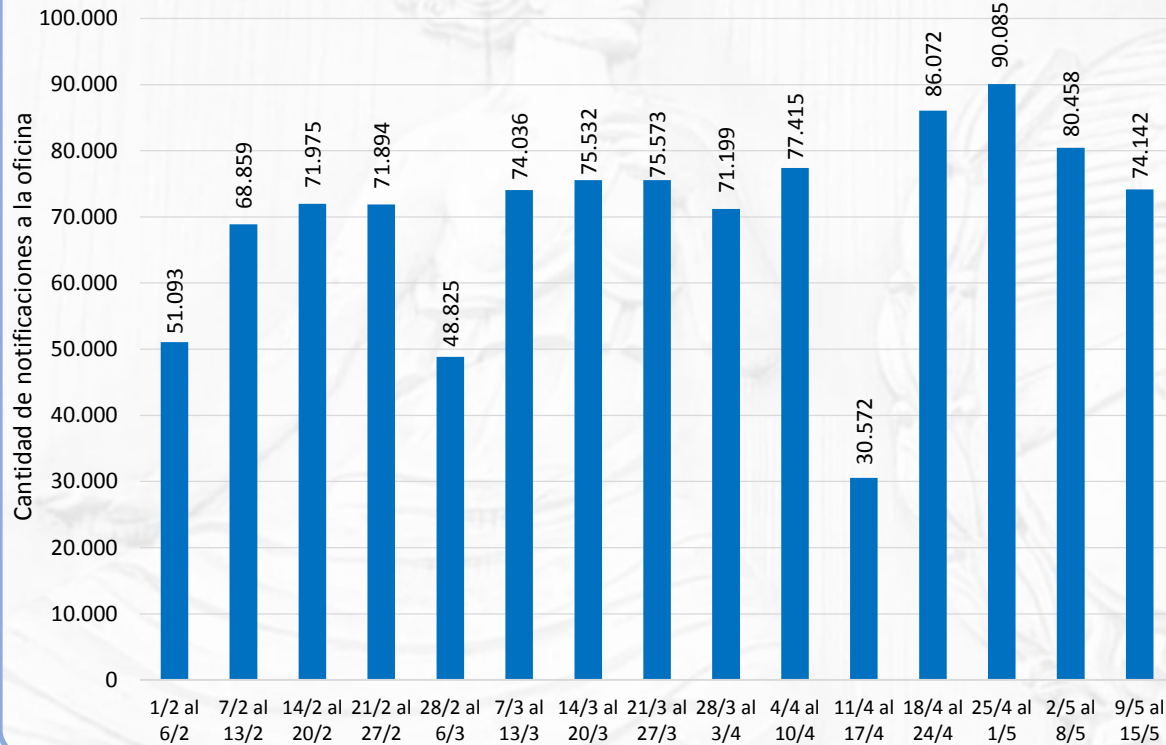


Notificaciones a la oficina y cédulas digitales desde el 1 de febrero

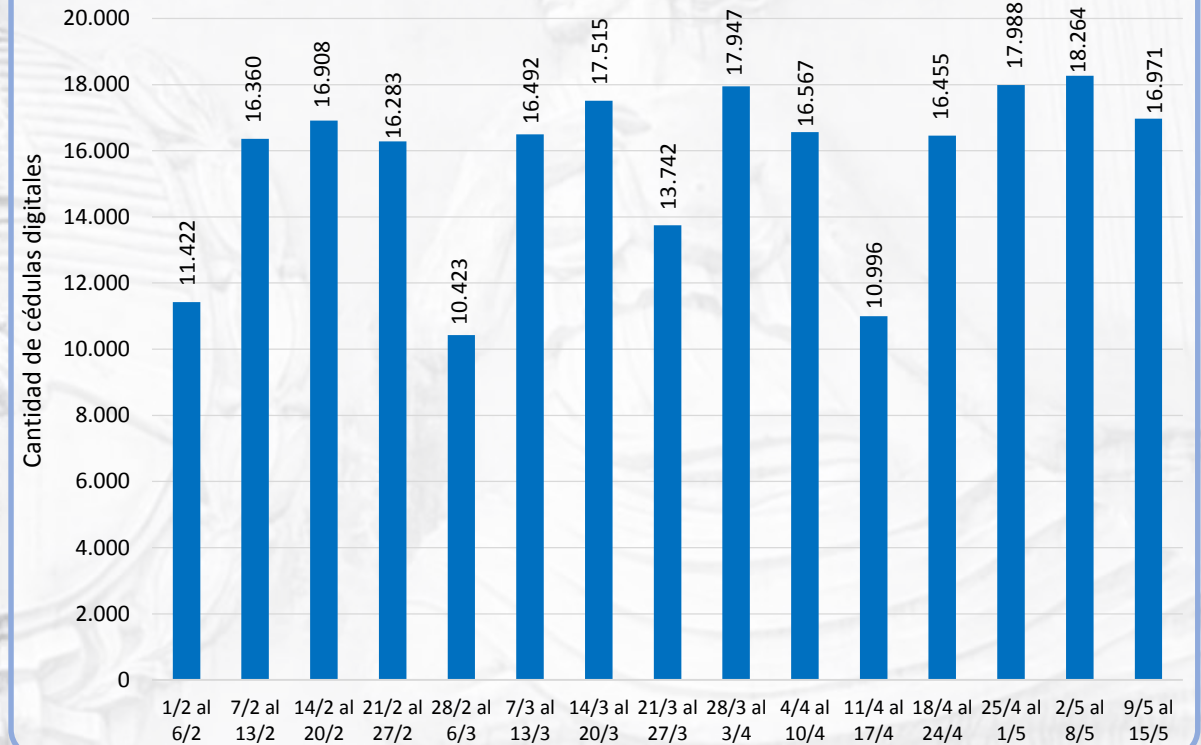
NOTIFICACIONES A LA OFICINA
1.047.730

CÉDULAS DIGITALES
234.333

Cantidad semanal de notificaciones a la oficina en el Poder Judicial desde el 1 de febrero



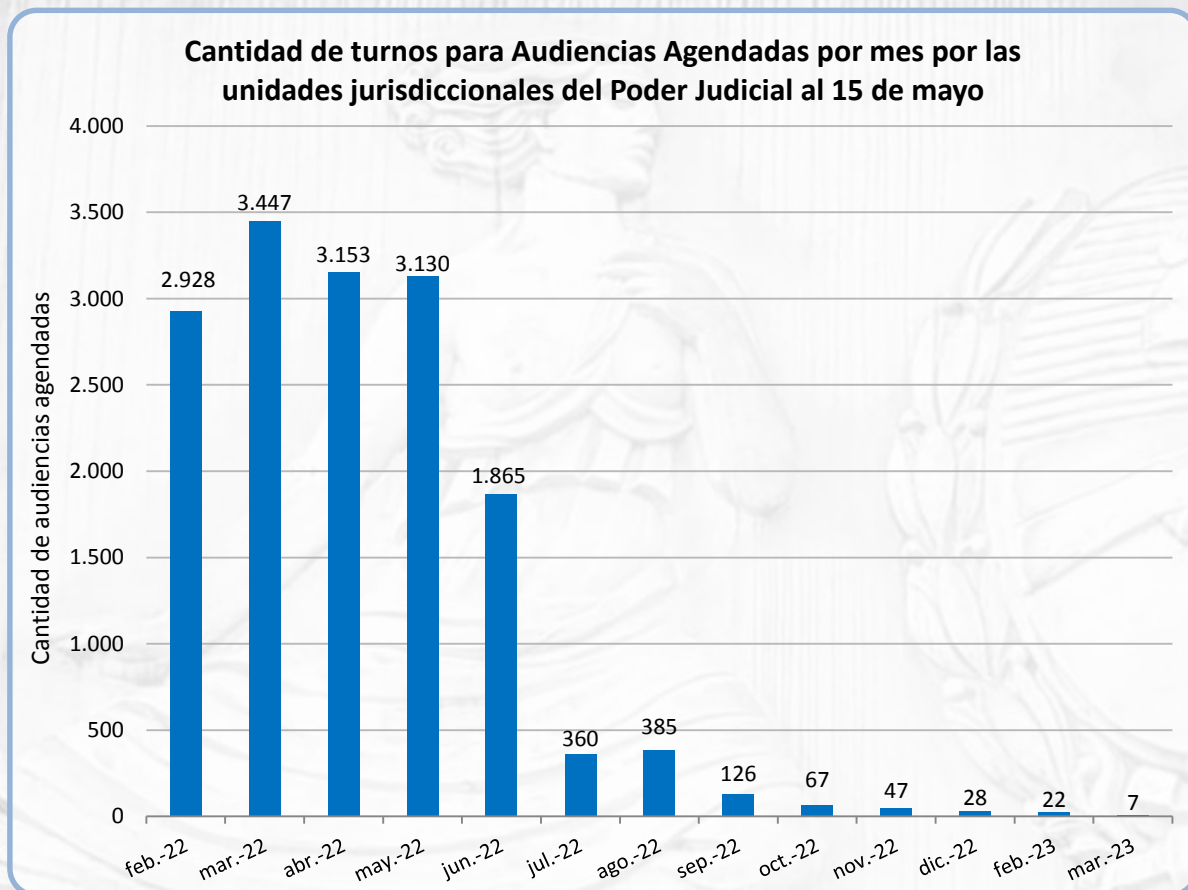
Cantidad semanal de cédulas digitales en el Poder Judicial desde el 1 de febrero



Audiencias vía remota agendadas al 15 de mayo

CANTIDAD DE TURNOS PARA
AUDIENCIAS AGENDADAS

15.565



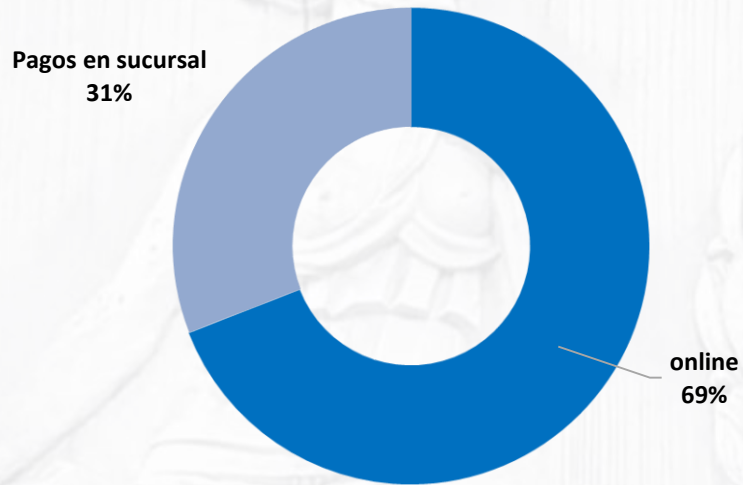
El gráfico muestra la cantidad de turnos de audiencias por vía Zoom agendadas hasta el 15 de mayo por las oficinas jurisdiccionales del fuero no penal y fuero penal Conclusional, según el mes pautado para su celebración. Mientras que las oficinas no jurisdiccionales, al día de la extracción de los datos, tenían reservados 614 turnos para el uso de las salas virtuales disponibles.

Pagos online a partir del 1 de febrero

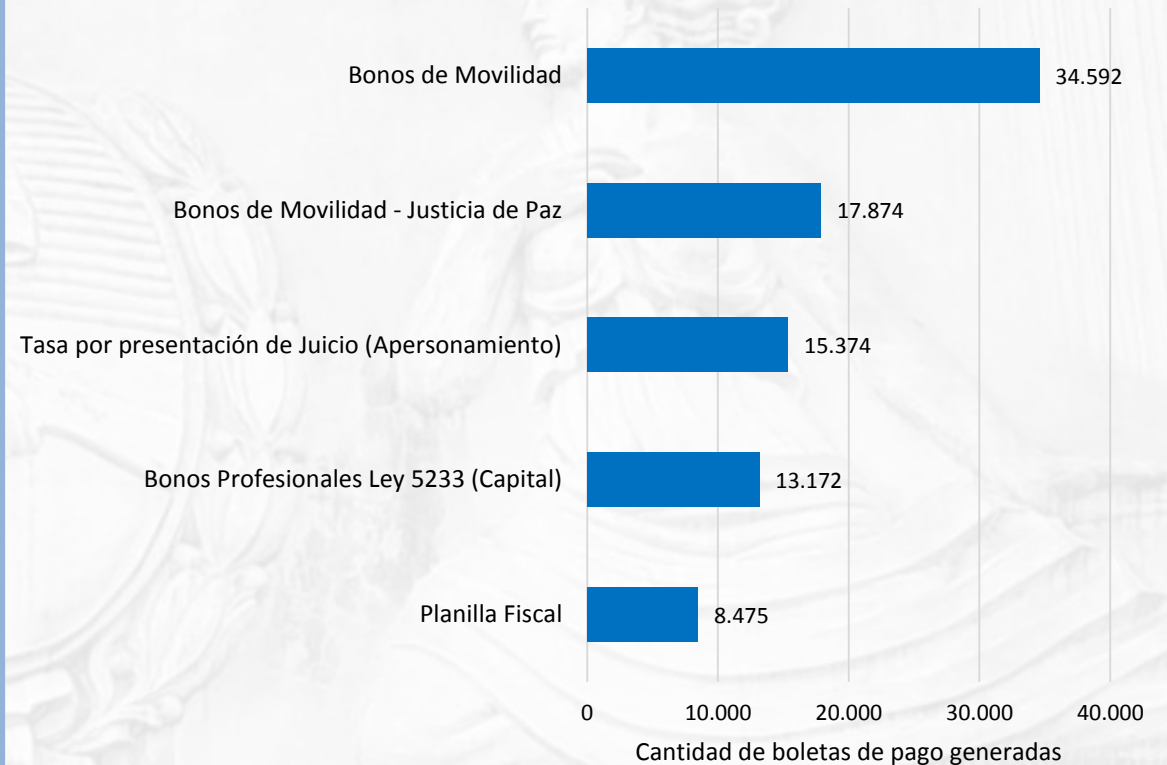
BOLETAS DE PAGOS GENERADAS
110.415

ABOGADOS PARTICIPANTES
4.217

Boletas pagadas según métodos de pago
(100% = 100.755 boletas pagadas)



Conceptos de pagos más frecuentes en boletas generadas



Del total de boletas generadas, el 91% fue pagada y el resto fue eliminada o se encuentra pendiente de pago.

CONSULTAS EN MESAS DE ENTRADAS
VIRTUALES REALIZADAS

27.556

PROMEDIO DIARIO DE CONSULTAS EN
MESAS DE ENTRADAS VIRTUALES

399

Sección 3

MESAS DE ENTRADAS VIRTUALES

Actividad realizada por las mesas de atención ubicadas en diferentes sedes del Poder Judicial desde el 1 de febrero al 13 de mayo de 2022



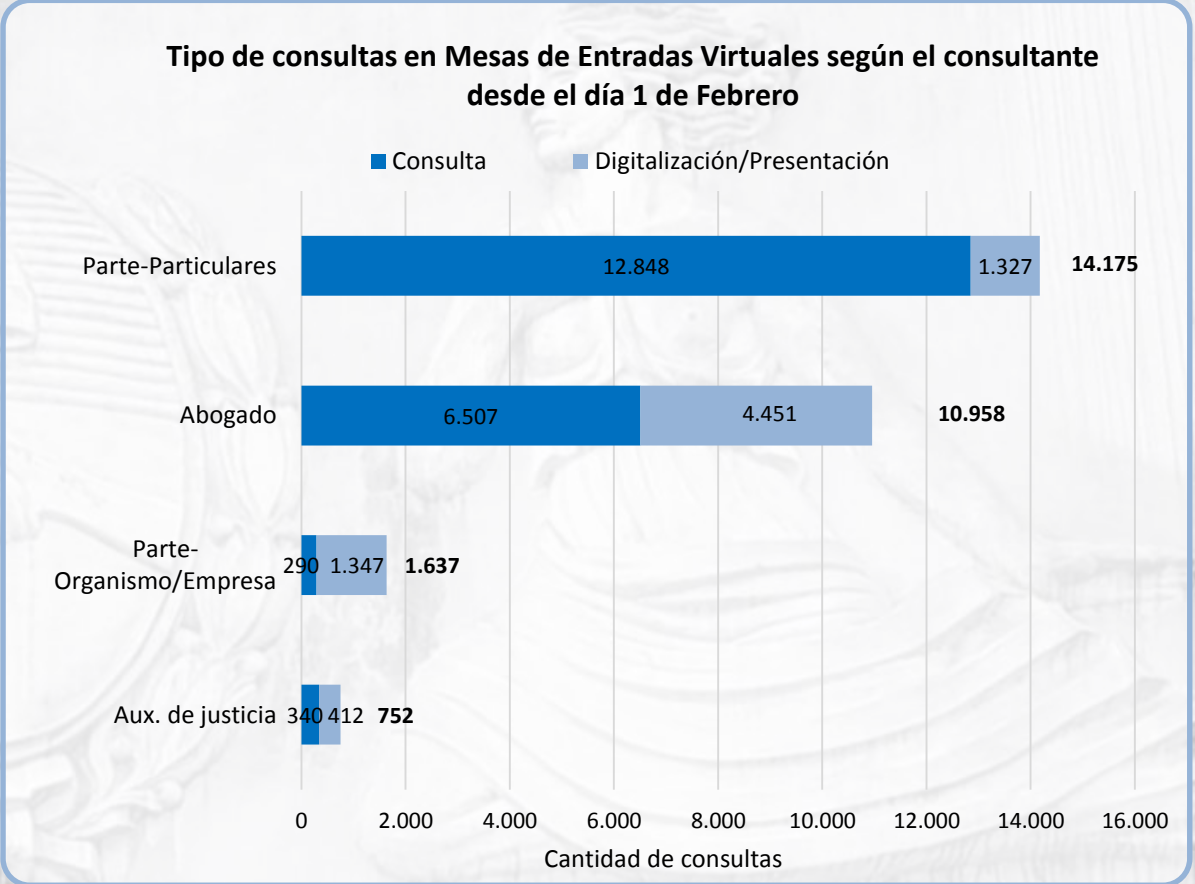
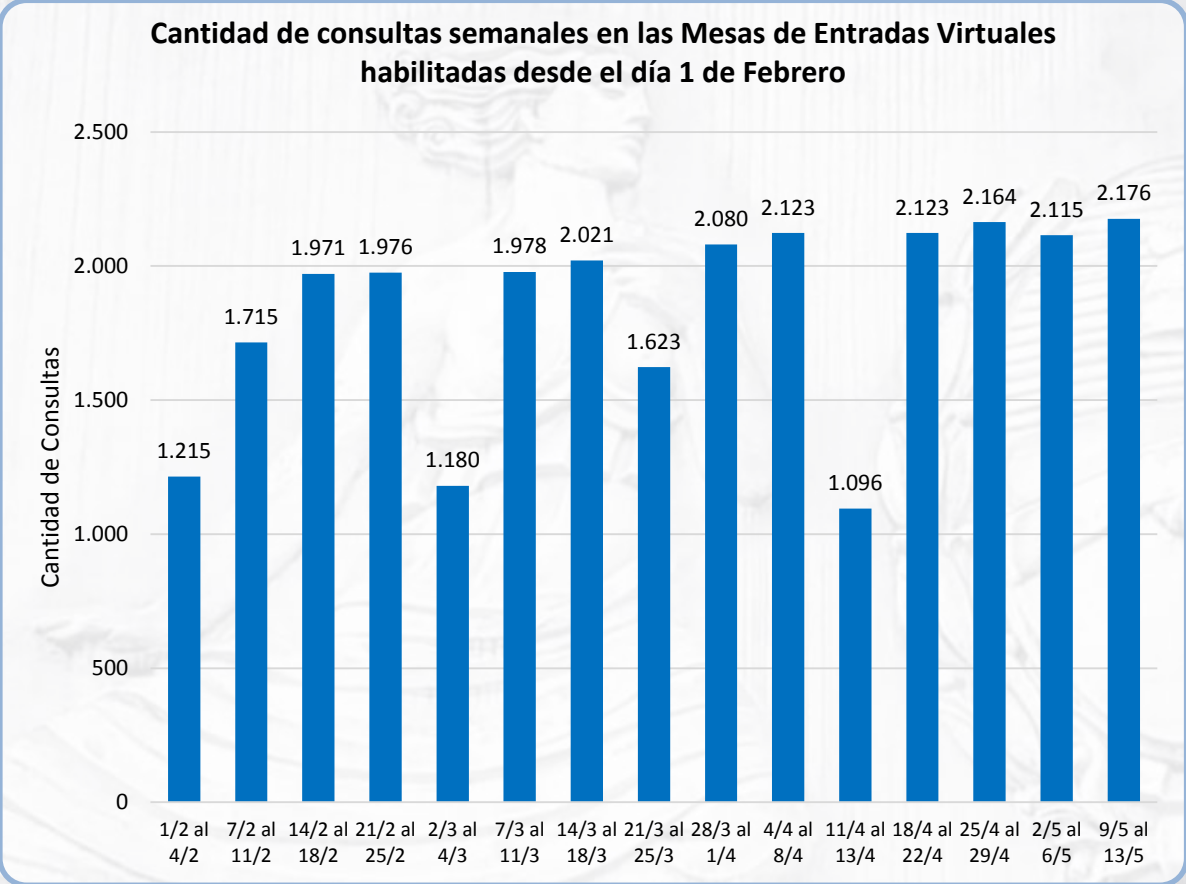
CORTE SUPREMA DE JUSTICIA
PODER JUDICIAL DE TUCUMÁN



DIRECCIÓN DE ESTADÍSTICAS
OFICINA DE GESTIÓN JUDICIAL

Mesas de Entradas Virtuales

CONSULTAS EN MESAS DE ENTRADAS VIRTUALES REALIZADAS **27.556**



Sección 4

DESCRIPCIÓN DE LA METODOLOGÍA DE ANÁLISIS Y PROCESAMIENTO



CORTE SUPREMA DE JUSTICIA
PODER JUDICIAL DE TUCUMÁN



DIRECCIÓN DE ESTADÍSTICAS
OFICINA DE GESTIÓN JUDICIAL

Fuente de Información e indicadores utilizados en la Sección 1

La información de actividad judicial se generó a partir de las bases de datos SAE de los fueros Civil y Comercial Común, Cobros y Apremios, del Trabajo, Documentos y Locaciones, Familia y Sucesiones, Contencioso Administrativo (Capital), fuero penal Conclusional y OGA.

Los indicadores presentados en este informe se calcularon a partir de lo registrado en el backup del sistema SAE del día 16 de mayo de 2022 con datos al 15 de mayo de 2022.

Indicadores

- *Cantidad de Actuaciones Firmadas:* se cuentan todos los movimientos de decretos, sentencias, notas o informes actuariales, actas, cédulas, oficios, mandamientos, edictos y otras diligencias, en estado firmado en las unidades jurisdiccionales del Poder Judicial, entre el 01/02/22 y el 15/05/22.
- *Cantidad de Expedientes Firmados:* se cuentan los expedientes que presentan alguna actuación firmada en las unidades jurisdiccionales del Poder Judicial de Tucumán, entre el 01/02/22 y el 15/05/22.
- *Cantidad de Sentencias:* se cuentan las sentencias dictadas entre el 01/02/22 y el 15/05/22 en las unidades jurisdiccionales del Poder Judicial de Tucumán, y se clasifican según se trate de sentencias definitivas o autos/interlocutorias.
- *Cantidad de Expedientes Ingresados:* se cuentan los que ingresaron por primera vez a las unidades jurisdiccionales del Poder Judicial de Tucumán, entre el 01/02/22 y el 15/05/22.



Fuente de Información e indicadores utilizados en la Sección 2

La información de actividad en el Portal del SAE se generó a partir de las Bases de datos del Portal del SAE, con fecha de corte el 15 de mayo de 2022.

Indicadores

- *Audiencias vía remoto agendadas:* se cuenta la cantidad de turnos de audiencias por vía Zoom, agendados por las oficinas jurisdiccionales del fuero no penal y fuero penal Conclusional de todos los centros judiciales para realizar audiencias vía remota al 15/05/22.
- *Cantidad de cédulas digitales enviadas:* se cuentan las cédulas enviadas de manera digital a los casilleros desde el 01/02/22 hasta el 15/05/22.
- *Cantidad de consultas enviadas a las unidades a través del Portal del SAE:* se cuentan las consultas enviadas a través del Portal del SAE a las diferentes unidades desde el 01/02/22 hasta el 15/05/22.
- *Cantidad de Oficios con Firma Digital:* se cuenta el número de oficios librados con firma digital desde el 01/02/22 hasta el 15/05/22, y se registran las entidades y unidades destinatarias.
- *Cantidad de notificaciones a la oficina:* se cuentan las notificaciones a la oficina que realizan las unidades jurisdiccionales desde el 01/02/22 hasta el 15/05/22.
- *Cantidad de Presentaciones Digitales Ingresadas:* se cuentan los escritos u otro tipo de presentaciones recibidos por vía digital a través del “Portal del SAE”, desde el 01/02/22 hasta el 15/05/22.
- *Pagos online:* se cuentan los pagos realizados desde el 01/02/22 hasta el 15/05/22, discriminando por el método de pago empleado, online o en sucursal.
- *Cantidad de abogados participantes:* se cuenta la cantidad de abogados que generan boletas de pagos en el Portal del SAE, desde el 01/02/22 hasta el 15/05/22.



Fuente de Información e indicadores utilizados en la Sección 3

La información sobre consultas a las Mesas de Entradas Virtuales se generó a partir de la información brindada por los agentes asignados a las respectivas mesas y recolectada por la Oficina de Coordinación Estratégica, la Mesa de Atención al Ciudadano y la Oficina de Gestión Judicial, con fecha de corte 13 de mayo de 2022, último día hábil de la semana.

Indicadores

- *Cantidad de consultas semanales en las Mesas de Entradas Virtuales:* se cuenta el número de consultas semanales que se realizan en días hábiles judiciales en todas las sedes habilitadas para tal fin, desde el 01/02/22 hasta el 13/05/22.
- *Tipo de consultas en Mesas de Entradas Virtuales según el consultante:* se cuenta la cantidad de consultas de cada tipo realizadas en días hábiles judiciales desde el 01/02/22 hasta el 13/05/22, distribuidas entre los diferentes tipos de consultantes, siempre que se encuentre registrado el tipo de consulta y de consultante.

